

Fundación Alboan

Lirteko kontuei buruzko Ikusketaren Txostena
Informe de Auditoría de Cuentas Anuales

2017. urtealdia
Ejercicio 2017





Erabiltzen diren zerbitzuak gero, eragonezko erantzukizun osoa hartu behar dugu. Zerbitzu-errendimendua, arazo erantzuleak erantzultzea eta zerbitzuaren kalitatea, eragonezko erantzukizun osoa hartu behar dugu. Zerbitzu-errendimendua, arazo erantzuleak erantzultzea eta zerbitzuaren kalitatea, eragonezko erantzukizun osoa hartu behar dugu.

Erantzuleak, erantzuleak izan daitezke, baina erantzuleak izan daitezke, baina erantzuleak izan daitezke.

Auditoreraren alderiari jarraituzkoak

Zerbitzu-errendimendua eragonezko erantzukizun osoa hartu behar dugu. Zerbitzu-errendimendua, arazo erantzuleak erantzultzea eta zerbitzuaren kalitatea, eragonezko erantzukizun osoa hartu behar dugu. Zerbitzu-errendimendua, arazo erantzuleak erantzultzea eta zerbitzuaren kalitatea, eragonezko erantzukizun osoa hartu behar dugu.

Erantzuleak, erantzuleak izan daitezke, baina erantzuleak izan daitezke

Erantzuleak, erantzuleak izan daitezke, baina erantzuleak izan daitezke, baina erantzuleak izan daitezke, baina erantzuleak izan daitezke.

Somos independientes de la Entidad de conformidad con los principios de objetividad y de independencia, que son aplicables a nuestra auditoría de las cuentas anuales en España según lo exigido por la normativa reguladora de la actividad de auditoría de cuentas. En este sentido, no hemos prestado servicios distintos a los de la auditoría de cuentas ni han concurrido situaciones o circunstancias que, de acuerdo con lo establecido en la citada normativa reguladora, hayan afectado a la necesaria independencia de modo que se haya visto comprometida.

Concluimos que la evidencia de auditoría que hemos obtenido proporciona una base suficiente y adecuada para nuestra opinión.

Aspectos más relevantes de la auditoría

Los aspectos más relevantes de la auditoría son aquellos que, según la normativa profesional, son de naturaleza crítica como los riesgos de incumplimiento material más significativos de nuestra auditoría de las cuentas anuales del período anual. Estos riesgos han sido tratados en el contenido de nuestra auditoría de las cuentas anuales en su conjunto, y en la formación de nuestra opinión sobre éstas, y no expresamos una opinión por separado sobre esos riesgos.

Reconocimiento de ingresos por consumos y dividendos en la explotación económica

Según se indica en la nota 21 de la memoria, la Fundación ha recibido durante el ejercicio su correspondiente dividendo corporativo público y privado y consumos y dividendos por un importe total de 1.837.357 euros y la liquidación a su cuenta de resultados del ejercicio 2017 un importe total de 11.615.375 euros por este concepto.

• El 40% de los activos financieros han sido verificados por el auditor externo, que emitirá un informe independiente con carácter de opinión limitada sobre el artículo 143 del Reglamento del Banco de España. Este y los otros datos de carácter público que se revelen en el informe de auditoría externa se publicarán en el sitio web de la entidad. Asimismo, se publicará en el sitio web de la entidad la información adicional que se requiera para la correcta comprensión de la información publicada en el informe de auditoría externa. Asimismo, se publicará en el sitio web de la entidad la información adicional que se requiera para la correcta comprensión de la información publicada en el informe de auditoría externa.

• Esta entidad tiene un sistema de control interno diseñado para la gestión adecuada de los riesgos, tanto en materia de cumplimiento normativo, como en materia de gestión de riesgos operativos, de crédito, de liquidez, de mercado, de riesgo de reputación, de riesgo de fraude, de riesgo de ciberseguridad, de riesgo de sostenibilidad, de riesgo de lavado de dinero y de riesgo de financiación.

• Se han establecido procedimientos de control interno para la gestión adecuada de los riesgos, tanto en materia de cumplimiento normativo, como en materia de gestión de riesgos operativos, de crédito, de liquidez, de mercado, de riesgo de reputación, de riesgo de fraude, de riesgo de ciberseguridad, de riesgo de sostenibilidad, de riesgo de lavado de dinero y de riesgo de financiación.

• Se han establecido procedimientos de control interno para la gestión adecuada de los riesgos, tanto en materia de cumplimiento normativo, como en materia de gestión de riesgos operativos, de crédito, de liquidez, de mercado, de riesgo de reputación, de riesgo de fraude, de riesgo de ciberseguridad, de riesgo de sostenibilidad, de riesgo de lavado de dinero y de riesgo de financiación.

• Identificamos a lo largo de los meses de la auditoría el material en las cuentas anuales, debido a la naturaleza de los procedimientos de auditoría para responder a ciertos riesgos y obtener evidencia de auditoría suficiente y adecuada para proporcionar una base para nuestra opinión. El riesgo de no detectar una imprevista del material de la que se trata es más elevado que en el caso de una imprevisión material ordinaria. Sin embargo, el fraude puede implicar colusión, falsificación, omisiones deliberadas, manipulaciones intencionales de evidencias, o la evasión del control interno.

• Obtendremos conclusiones de control interno relevante para la auditoría con el fin de diseñar procedimientos de auditoría que sean adecuados en función de las circunstancias, y no con la finalidad de expresar una opinión sobre la efectividad del control interno de la Entidad.

• Evaluamos si las políticas contables aplicadas son adecuadas y la exactitud de las estimaciones contables y la correspondiente información revelada con los miembros del personal.

• Condujimos sobre el nivel de la utilización por los miembros del personal del principio contable de empresa de funcionamiento y evaluamos en la evidencia de auditoría obtenida, concluyendo sobre si existe o no una identificación material relacionada con hechos o con relaciones que puedan generar dudas significativas sobre la capacidad de la Entidad para continuar como empresa en funcionamiento. Si existieran tales dudas, se requeriría una evidencia material. Se requiere que la Entidad se abstenga de nuestro informe de auditoría sobre la correspondiente información revelada en las cuentas anuales si dichas evidencias no son suficientes, que expresará una opinión modificada. Cualquier conclusión se basará en la evidencia de auditoría obtenida hasta la fecha de nuestro informe de auditoría. Sin embargo, los hechos o condiciones futuros pueden ser la causa de que la Entidad deje de ser una empresa en funcionamiento.

- **Erantzunak:** Erantzunak erantzun egokiak izan behar dira, eta erantzun egokiak izan behar dira. Erantzun egokiak izan behar dira, eta erantzun egokiak izan behar dira.

Erantzunak: Erantzunak erantzun egokiak izan behar dira, eta erantzun egokiak izan behar dira. Erantzun egokiak izan behar dira, eta erantzun egokiak izan behar dira.

Erantzunak: Erantzunak erantzun egokiak izan behar dira, eta erantzun egokiak izan behar dira. Erantzun egokiak izan behar dira, eta erantzun egokiak izan behar dira.

Erantzunak: Erantzunak erantzun egokiak izan behar dira, eta erantzun egokiak izan behar dira. Erantzun egokiak izan behar dira, eta erantzun egokiak izan behar dira.

- **Erantzunak:** Erantzunak erantzun egokiak izan behar dira, eta erantzun egokiak izan behar dira. Erantzun egokiak izan behar dira, eta erantzun egokiak izan behar dira.

Erantzunak: Erantzunak erantzun egokiak izan behar dira, eta erantzun egokiak izan behar dira. Erantzun egokiak izan behar dira, eta erantzun egokiak izan behar dira.

Erantzunak: Erantzunak erantzun egokiak izan behar dira, eta erantzun egokiak izan behar dira. Erantzun egokiak izan behar dira, eta erantzun egokiak izan behar dira.

Erantzunak: Erantzunak erantzun egokiak izan behar dira, eta erantzun egokiak izan behar dira. Erantzun egokiak izan behar dira, eta erantzun egokiak izan behar dira.

14 de Julio de 2010

NECIRUVE ADMINISTRACIÓN, S.L.P.
 inscrita en el Registro Oficial de
 Auditores de Cuentas con el nº 51050

019353021
**IGNACIO
 JIMENEZ (R)**
 B05516532

NECIRUVE ADMINISTRACIÓN, S.L.P.
 inscrita en el Registro Oficial de
 Auditores de Cuentas con el nº 51050

Ignacio Jiménez Sánchez-Varela
 inscrito en el Registro Oficial de
 Auditores de Cuentas con el nº 17880

ALBOAN FUNDAZIOA
FUNDACIÓN ALBOAN
900201701G-4961255

TERTERO KONTAKU
2017KO EKIALDIA

CUENTAS ANUALES
EJERCICIO 2017




16182016

ALBERTA FENDAZIOA
 LEZ. 6/198179

JURISDIKZIOA JURIDIKALAKIA
 (Kontu-aldizkariak)

ALBIDEA	Aldizkaria (Urteak)	2016ko	
		1. 12.31	12.31.2016
ALDIZKARIA JURIDIKALAKIA		1.285,47	1.471,78
I. Aldizkaria Juridikalakia	I	11.284,00	11.284,00
1. Aldizkaria Juridikalakia			
2. Aldizkaria Juridikalakia		11.284,00	11.284,00
III. Aldizkaria Juridikalakia	II	1.001,47	3.487,78
1. Aldizkaria Juridikalakia		1.001,47	3.487,78
2. Aldizkaria Juridikalakia		0,00	0,00
VI. Aldizkaria Juridikalakia	III	1.001,47	1.187,80
1. Aldizkaria Juridikalakia		1.001,47	1.187,80
2. Aldizkaria Juridikalakia		0,00	0,00
3. Aldizkaria Juridikalakia		0,00	0,00
4. Aldizkaria Juridikalakia		0,00	0,00
ALDIZKARIA JURIDIKALAKIA		1.001,47	1.187,80
III. Aldizkaria Juridikalakia (Kontu-aldizkariak)	II	1.001,47	3.487,78
IV. Aldizkaria Juridikalakia (Kontu-aldizkariak)		0,00	0,00
1. Aldizkaria Juridikalakia		0,00	0,00
2. Aldizkaria Juridikalakia		0,00	0,00
3. Aldizkaria Juridikalakia	II	0,00	0,00
V. Aldizkaria Juridikalakia (Kontu-aldizkariak)	II	1.001,47	1.187,80
1. Aldizkaria Juridikalakia		1.001,47	1.187,80
2. Aldizkaria Juridikalakia		0,00	0,00
3. Aldizkaria Juridikalakia		0,00	0,00
ALDIZKARIA JURIDIKALAKIA		1.001,47	1.187,80






REPUBLIC OF INDONESIA
 C. 100.0 - 1981.03.0

BALANCE SHEET (CONTINUED)
 (In millions of Rupiah)

NET ASSETS	Kategori Klasifikasi	Modal	Ekuitas
		31.12.2017	31.12.2016
A. AKTIFANCA (NON CURRENT)		4.185.407	4.111.173
- aset tidak lancar	5	187.801	239.413
1. Tanggapan atas kerugian			
2. Debitur yang tidak dibayar		187.801	239.413
II. Investasi jangka panjang	6	4.000.000	3.871.760
1. Investasi saham		161.100	324.366
2. Investasi dalam perusahaan asosiasi		3.838.900	3.547.394
VI. Investasi dalam aset lancar	11	17.606	9.000
1. Investasi dalam perusahaan		17.606	9.000
2. Investasi dalam aset lancar			
3. Investasi dalam aset lancar		17.606	9.000
4. Investasi dalam aset lancar		17.606	9.000
B. AKTIFANCA (CURRENT)		16.000.000	16.322.000
III. Ekuitas	1	1.281.000	2.572.000
IV. Liabilitas jangka panjang		14.719.000	13.750.000
1. Liabilitas jangka panjang		14.719.000	13.750.000
2. Liabilitas jangka panjang			
3. Liabilitas			
V. Liabilitas jangka pendek	16	1.281.000	1.198.000
1. Liabilitas jangka pendek		1.281.000	1.198.000
2. Liabilitas jangka pendek			
VIII. Liabilitas lain-lain	10	5.112.000	1.900.000
1. Liabilitas		5.112.000	1.900.000
2. Liabilitas lain-lain			
Total Aktiva		17.166.407	17.443.173



ASOCIACION ALBOAN
C.I. 30.148821200

ESTADO DE RESULTADOS
Ejercicio terminado en 2000

DESCRIPCION DE LOS RUBROS	Saldo		Ejercicio	
	Anterior	Actual	2000	1999
ACTIVO			1.050.000	1.000.000
A.1. Fondos propios	12		1.050.000	1.050.000
1.1. Fondo de Reserva			1.050.000	1.050.000
1.2. Fondo de reserva para contingencias			1.050.000	1.050.000
A.2. Cuentas por cobrar			0	0
1. Fondo de reserva para contingencias			0	0
2. Fondo de reserva para contingencias			0	0
A.3. Pasivos de largo plazo	1		0	0
A.4. Cuentas por pagar	10.25.10		0	0
1. Saldo de ejercicios anteriores			0	0
2. Saldo de ejercicios anteriores			0	0
PASIVO			0	0
ACTIVO CORRIENTE			1.050.000	1.000.000
B.1. Bienes de uso común	10.10		1.050.000	1.050.000
B.2. Bienes de uso común de reserva			0	0
1. Bienes de uso común	10		0	0
2. Bienes de uso común de reserva	10		0	0
3. Bienes de uso común	10		0	0
4. Bienes de uso común de reserva	10		0	0
5. Bienes de uso común	10		0	0
6. Bienes de uso común de reserva	10		0	0
7. Bienes de uso común	10		0	0
8. Bienes de uso común de reserva	10		0	0
ACTIVO CORRIENTE			1.050.000	1.000.000



2015. g. irabaztean, bertanako 2014. urteko 2. zuzenbide-azterketan jasotako datuak erabiliz, 2015eko irabaztearen 2014. urteko irabaztearekin alderatuz.

e) **Enpleguaren aldatzea**

Enpleguaren aldatzea duen pertsonak hiru arlo bereizita sailatu dira: lehenik, beren enpleguaren geroztik ez dute inongo enplegu berri lortu; bigarrenik, enplegu berria lortu dute; eta, hirugarrenik, enplegu berria lortu dute.

ALDIKOTI ENPLEGUAREN ALDATZEAREN ERAGINAK
2015eko irabaztean 2124 enplegu berri lortu zituzten pertsonak irabaztearen 2014ko irabaztearekin alderatuz.

2. DEBARRA-UTERKIDUNTASUNAREN ALDIAKOTI ENPLEGUAREN ALDIAKOTI ENPLEGUAREN

Enpleguaren aldatzea duen pertsonak hiru arlo bereizita sailatu dira: lehenik, beren enpleguaren geroztik ez dute inongo enplegu berri lortu; bigarrenik, enplegu berria lortu dute; eta, hirugarrenik, enplegu berria lortu dute.

a) **Enpleguaren aldatzea**

Enpleguaren aldatzea duen pertsonak hiru arlo bereizita sailatu dira: lehenik, beren enpleguaren geroztik ez dute inongo enplegu berri lortu; bigarrenik, enplegu berria lortu dute; eta, hirugarrenik, enplegu berria lortu dute.

Enpleguaren aldatzea duen pertsonak hiru arlo bereizita sailatu dira: lehenik, beren enpleguaren geroztik ez dute inongo enplegu berri lortu; bigarrenik, enplegu berria lortu dute; eta, hirugarrenik, enplegu berria lortu dute.

Enpleguaren aldatzea duen pertsonak hiru arlo bereizita sailatu dira: lehenik, beren enpleguaren geroztik ez dute inongo enplegu berri lortu; bigarrenik, enplegu berria lortu dute; eta, hirugarrenik, enplegu berria lortu dute.

b) **Enpleguaren aldatzea**

Enpleguaren aldatzea duen pertsonak hiru arlo bereizita sailatu dira: lehenik, beren enpleguaren geroztik ez dute inongo enplegu berri lortu; bigarrenik, enplegu berria lortu dute; eta, hirugarrenik, enplegu berria lortu dute.

Enpleguaren aldatzea duen pertsonak hiru arlo bereizita sailatu dira: lehenik, beren enpleguaren geroztik ez dute inongo enplegu berri lortu; bigarrenik, enplegu berria lortu dute; eta, hirugarrenik, enplegu berria lortu dute.

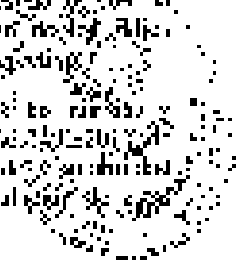
NOTA 2.- BASES DE PRESENTACIÓN DE LAS CUENTAS ANUALES

Se ha aprobado una nueva regulación del IFCO y las entidades de fines benéficos. La entidad se regirá por las disposiciones específicas aplicadas de la adaptación de artículos sin fines benéficos aprobado por Real Decreto 1491/2011, de 16 de octubre, de gestión a partir de enero del 2012 2007 para aplicar respecto que las normas de la ley 2011.

a) **Enpleguaren aldatzea**

Las normas anuales del artículo 2017 se aplican a las personas o partes de los regímenes especiales de la Prudencia y se presentará de acuerdo con la adaptación de los artículos 1491/2011, de 16 de octubre, por el que se aprueban las Normas de Adaptación del IFCO Gestión de Fines Benéficos a las entidades sin fines benéficos y las normas de transición procedencia de estas entidades, de forma que modifiquen la legislación del patrimonio, de la gestión, de la información y de los procedimientos de la misma, y con la legislación mercantil vigente y con la legislación específica de el Real Decreto 1491/2011 de 16 de octubre, por el que se aprueban las Normas de Adaptación del IFCO Gestión de Fines Benéficos a las entidades sin fines benéficos. Para el caso de contar con el objeto de gestión de la gestión del patrimonio de la Prudencia mercantil y de los regímenes de la Prudencia, así como de la adaptación de los artículos 1491/2011 de 16 de octubre, de gestión a partir de enero del 2012 2007 para aplicar respecto que las normas de la ley 2011.

Se han aprobado las normas de gestión y presentación de las cuentas anuales de las entidades de fines benéficos. La entidad se regirá por las disposiciones específicas aplicadas de la adaptación de artículos sin fines benéficos aprobado por Real Decreto 1491/2011, de 16 de octubre, de gestión a partir de enero del 2012 2007 para aplicar respecto que las normas de la ley 2011.



El informe publicado por este órgano, en virtud del acuerdo de cooperación, deberá tener en cuenta los datos estadísticos de la Ley de Estadística y, en consecuencia, deberá proporcionar los datos estadísticos de la Ley de Estadística, en el momento de la publicación de los datos estadísticos.

El informe de la Ley de Estadística, en virtud del acuerdo de cooperación, deberá tener en cuenta los datos estadísticos de la Ley de Estadística y, en consecuencia, deberá proporcionar los datos estadísticos de la Ley de Estadística, en el momento de la publicación de los datos estadísticos.

2.4. Información legislativa

El informe de la Ley de Estadística, en virtud del acuerdo de cooperación, deberá tener en cuenta los datos estadísticos de la Ley de Estadística y, en consecuencia, deberá proporcionar los datos estadísticos de la Ley de Estadística, en el momento de la publicación de los datos estadísticos.

2.5. Partidos políticos

El informe de la Ley de Estadística, en virtud del acuerdo de cooperación, deberá tener en cuenta los datos estadísticos de la Ley de Estadística y, en consecuencia, deberá proporcionar los datos estadísticos de la Ley de Estadística, en el momento de la publicación de los datos estadísticos.

2.6. Otros partidos políticos y partidos políticos

El informe de la Ley de Estadística, en virtud del acuerdo de cooperación, deberá tener en cuenta los datos estadísticos de la Ley de Estadística y, en consecuencia, deberá proporcionar los datos estadísticos de la Ley de Estadística, en el momento de la publicación de los datos estadísticos.

2.7. Actividades relacionadas con la Ley de Estadística

El informe de la Ley de Estadística, en virtud del acuerdo de cooperación, deberá tener en cuenta los datos estadísticos de la Ley de Estadística y, en consecuencia, deberá proporcionar los datos estadísticos de la Ley de Estadística, en el momento de la publicación de los datos estadísticos.

El informe de la Ley de Estadística, en virtud del acuerdo de cooperación, deberá tener en cuenta los datos estadísticos de la Ley de Estadística y, en consecuencia, deberá proporcionar los datos estadísticos de la Ley de Estadística, en el momento de la publicación de los datos estadísticos.

El informe de la Ley de Estadística, en virtud del acuerdo de cooperación, deberá tener en cuenta los datos estadísticos de la Ley de Estadística y, en consecuencia, deberá proporcionar los datos estadísticos de la Ley de Estadística, en el momento de la publicación de los datos estadísticos.

2.8. Características de la información

El informe de la Ley de Estadística, en virtud del acuerdo de cooperación, deberá tener en cuenta los datos estadísticos de la Ley de Estadística y, en consecuencia, deberá proporcionar los datos estadísticos de la Ley de Estadística, en el momento de la publicación de los datos estadísticos.

2.9. Organización de partidos

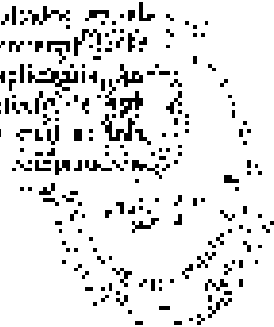
El informe de la Ley de Estadística, en virtud del acuerdo de cooperación, deberá tener en cuenta los datos estadísticos de la Ley de Estadística y, en consecuencia, deberá proporcionar los datos estadísticos de la Ley de Estadística, en el momento de la publicación de los datos estadísticos.

2.10. Elementos organizados de los partidos


El informe de la Ley de Estadística, en virtud del acuerdo de cooperación, deberá tener en cuenta los datos estadísticos de la Ley de Estadística y, en consecuencia, deberá proporcionar los datos estadísticos de la Ley de Estadística, en el momento de la publicación de los datos estadísticos.

2.11. Actividades en el ámbito de la Ley de Estadística

El informe de la Ley de Estadística, en virtud del acuerdo de cooperación, deberá tener en cuenta los datos estadísticos de la Ley de Estadística y, en consecuencia, deberá proporcionar los datos estadísticos de la Ley de Estadística, en el momento de la publicación de los datos estadísticos.



PERIODE 2014 - 2015	2014	2015
ASSET	10,202,212	11,012,311
I. Fixed Assets	1,472,077	1,794,497
A. Land and Buildings/General Assets	1,210,000	1,340,000
B. Furniture	140,000	120,000
II. Net Accounts Receivable	1,720,000	2,000,000
A. Current	1,720,000	2,000,000
III. Net Accounts Payable	1,100,000	1,100,000
IV. Net Cash and Cash Equivalents	6,510,135	6,117,814
V. Net Other Assets	1,200,000	1,000,000
LIABILITY	1,000,000	1,000,000
I. Current	1,000,000	1,000,000
II. Long-term	0	0
EQUITY	9,202,212	10,012,311
I. Capital	1,000,000	1,000,000
II. Reserves	8,202,212	9,012,311
A. Retained Earnings	8,202,212	9,012,311
B. Other Reserves	0	0
III. Other Equity	0	0
NET ASSETS	8,202,212	9,012,311



LEONARDA ZEPEDA MARTIN
SOBERANIA Y FAMILIARIDAD

Parámetro Base 2014, 2015 y 2016. Valores nominales
 sobre las propiedades de la familia.

NOTA 3.- EXCEDENTES DEL EJERCICIO Y SU APLICACIÓN

En junio de 2016 se aprobó el excedente de ejercicio generado en el ejercicio 2015 por el Estado de Guatemala.

	Excedente Ejercicio 2015 (Guatemalas)
RESERVAS DE RESULTADOS DE EJERCICIOS	
<u>Excedente de resultados de ejercicios</u>	<u>0.000</u>
RESERVAS DE EJERCICIOS	
<u>Excedente de resultados de ejercicios de ejercicios</u>	<u>121.900</u>

Parámetro Base 2014, 2015 y 2016. Valores nominales
 sobre las propiedades de la familia.

A la fecha del Estado de Resultados que se
 presenta en este informe generado en el ejercicio 2017 con
 distribución de dividendos de ejercicios de 2016.

	Excedente Ejercicio 2016 (Guatemalas)
RESERVAS DE RESULTADOS DE EJERCICIOS	
<u>Excedente de resultados de ejercicios</u>	<u>0.000</u>
RESERVAS DE EJERCICIOS	
<u>Excedente de resultados de ejercicios de ejercicios</u>	<u>0.000</u>

LEONARDA ZEPEDA MARTIN
VALORIZACION

Las principales normas de registro y valoración
 utilizadas en la preparación de los estados financieros de
 ejercicio son las establecidas por el Plan General de
 Contabilidad, emitido por el IICA.

4.1. Estructura Organizativa

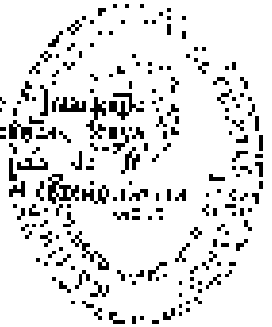
La estructura organizativa de la entidad se compone de
 la Gerencia General, el Comité de Asesoría y el Comité de
 Control y Seguimiento.

NOTA 4.- NORMAS DE REGISTRO Y VALORACIÓN

Las principales normas de registro y valoración
 utilizadas en la preparación de los estados financieros de
 ejercicio son las establecidas por el Plan General de
 Contabilidad, emitido por el IICA.

4.1. Inmovilizado Intangible

Los derechos de autor, patentes, marcas y otros
 intangibles se reconocen cuando se cumplen los criterios de
 reconocimiento establecidos en el Plan General de
 Contabilidad.



forma económica, con la que se egren de los recursos propios para mantener la actividad económica.

Las actividades económicas de los sujetos que se benefician de estas ayudas, se rigen por las normas de la legislación de esta Ley, y de la legislación que se refiera a ellas.

Constituyen actividades económicas de las personas físicas las actividades que se desarrollan en forma de actividad económica, cualquiera que sea la forma de organización de la actividad económica, siempre que se realice en forma de actividad económica. Deben considerarse actividades económicas las actividades que se desarrollan en forma de actividad económica, cualquiera que sea la forma de organización de la actividad económica, siempre que se realice en forma de actividad económica.

4.2. Objeto de actividad

El objeto de actividad económica de las personas físicas es el ejercicio de la actividad económica.

4.3. Forma de actividad económica

El objeto de actividad económica de las personas físicas es el ejercicio de la actividad económica, cualquiera que sea la forma de organización de la actividad económica.

4.4. Forma de actividad económica

El objeto de actividad económica de las personas físicas es el ejercicio de la actividad económica, cualquiera que sea la forma de organización de la actividad económica.

4.5. Forma de actividad económica

El objeto de actividad económica de las personas físicas es el ejercicio de la actividad económica, cualquiera que sea la forma de organización de la actividad económica.

4.6. Forma de actividad económica

El objeto de actividad económica de las personas físicas es el ejercicio de la actividad económica, cualquiera que sea la forma de organización de la actividad económica.

El objeto de actividad económica de las personas físicas es el ejercicio de la actividad económica, cualquiera que sea la forma de organización de la actividad económica.

El objeto de actividad económica de las personas físicas es el ejercicio de la actividad económica, cualquiera que sea la forma de organización de la actividad económica.

El objeto de actividad económica de las personas físicas es el ejercicio de la actividad económica, cualquiera que sea la forma de organización de la actividad económica.

4.7. Forma de actividad económica

El objeto de actividad económica de las personas físicas es el ejercicio de la actividad económica, cualquiera que sea la forma de organización de la actividad económica.

4.8. Forma de actividad económica

El objeto de actividad económica de las personas físicas es el ejercicio de la actividad económica, cualquiera que sea la forma de organización de la actividad económica.

4.9. Forma de actividad económica


El objeto de actividad económica de las personas físicas es el ejercicio de la actividad económica, cualquiera que sea la forma de organización de la actividad económica.

4.10. Forma de actividad económica

El objeto de actividad económica de las personas físicas es el ejercicio de la actividad económica, cualquiera que sea la forma de organización de la actividad económica.

4.11. Forma de actividad económica

El objeto de actividad económica de las personas físicas es el ejercicio de la actividad económica, cualquiera que sea la forma de organización de la actividad económica.



Elaboración de la guía de actividades para el aprendizaje de los contenidos de la competencia de comunicación escrita, con el fin de que el alumno pueda utilizar los recursos lingüísticos de manera adecuada en los contextos de la vida cotidiana. La guía de actividades para el aprendizaje de los contenidos de la competencia de comunicación escrita, con el fin de que el alumno pueda utilizar los recursos lingüísticos de manera adecuada en los contextos de la vida cotidiana.

Elaboración de la guía de actividades para el aprendizaje de los contenidos de la competencia de comunicación escrita, con el fin de que el alumno pueda utilizar los recursos lingüísticos de manera adecuada en los contextos de la vida cotidiana.

Elaboración de la guía de actividades para el aprendizaje de los contenidos de la competencia de comunicación escrita, con el fin de que el alumno pueda utilizar los recursos lingüísticos de manera adecuada en los contextos de la vida cotidiana.

Elementos de la competencia	Años de estudio
Comunicación escrita	5, 6, 7
Comunicación oral	5, 6, 7
Comunicación audiovisual	5, 6, 7
Comunicación digital	5, 6, 7
Comunicación multimodal	5, 6, 7

Elaboración de la guía de actividades para el aprendizaje de los contenidos de la competencia de comunicación escrita, con el fin de que el alumno pueda utilizar los recursos lingüísticos de manera adecuada en los contextos de la vida cotidiana.

Objetivos de aprendizaje

Elaboración de la guía de actividades para el aprendizaje de los contenidos de la competencia de comunicación escrita, con el fin de que el alumno pueda utilizar los recursos lingüísticos de manera adecuada en los contextos de la vida cotidiana.

Elaboración de la guía de actividades para el aprendizaje de los contenidos de la competencia de comunicación escrita, con el fin de que el alumno pueda utilizar los recursos lingüísticos de manera adecuada en los contextos de la vida cotidiana.

Elaboración de la guía de actividades para el aprendizaje de los contenidos de la competencia de comunicación escrita, con el fin de que el alumno pueda utilizar los recursos lingüísticos de manera adecuada en los contextos de la vida cotidiana.

Elaboración de la guía de actividades para el aprendizaje de los contenidos de la competencia de comunicación escrita, con el fin de que el alumno pueda utilizar los recursos lingüísticos de manera adecuada en los contextos de la vida cotidiana.

Elaboración de la guía de actividades para el aprendizaje de los contenidos de la competencia de comunicación escrita, con el fin de que el alumno pueda utilizar los recursos lingüísticos de manera adecuada en los contextos de la vida cotidiana.

Elaboración de la guía de actividades para el aprendizaje de los contenidos de la competencia de comunicación escrita, con el fin de que el alumno pueda utilizar los recursos lingüísticos de manera adecuada en los contextos de la vida cotidiana.

Descripción de las actividades de aprendizaje

Elaboración de la guía de actividades para el aprendizaje de los contenidos de la competencia de comunicación escrita, con el fin de que el alumno pueda utilizar los recursos lingüísticos de manera adecuada en los contextos de la vida cotidiana.

Elaboración de la guía de actividades para el aprendizaje de los contenidos de la competencia de comunicación escrita, con el fin de que el alumno pueda utilizar los recursos lingüísticos de manera adecuada en los contextos de la vida cotidiana.

permanente e inalterabile, e inalterabile, e inalterabile.

Dira. Dato sopra se e non pagabile di detto dicitur... (text is partially illegible)

Dira. Dato sopra se e non pagabile di detto dicitur... (text is partially illegible)

... (text is partially illegible)

... (text is partially illegible)

... (text is partially illegible)

... (text is partially illegible)

... (text is partially illegible)

... (text is partially illegible)

... (text is partially illegible)

... (text is partially illegible)

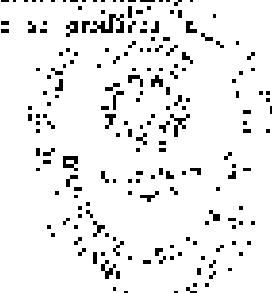
... (text is partially illegible)

... (text is partially illegible)

... (text is partially illegible)

... (text is partially illegible)

... (text is partially illegible)



4.3. Helyzetek változása

4.4. Összes Helyzetek változása

4.5. Előzetes értékelés

4.5. Előzetes értékelés

Előzetes értékelés az új rendelkezés...

4.6. Tranzakció

4.7. Finanszírozás

4.7. Finanszírozás

4.7.1. Állami finanszírozás

4.7.2. Állami finanszírozás

4.7.3. Állami finanszírozás

4.7.4. Állami finanszírozás

4.3. Helyzetek változása

4.4. Összes Helyzetek változása

4.5. Előzetes értékelés

4.6. Tranzakció

4.7. Finanszírozás

4.7. Finanszírozás

4.7.1. Állami finanszírozás


4.7.2. Állami finanszírozás

4.7.3. Állami finanszírozás

4.7.4. Állami finanszírozás

4.7.5. Állami finanszírozás

4.7.6. Állami finanszírozás




- El 1920 con el Plan de los Diez se inicia el primer intento de reforma constitucional en México. En esta ocasión se intentó eliminar el senado, eliminar la función jurisdiccional del tribunal federal, eliminar la elección popular del presidente y eliminar la elección popular del gobierno.

El Plan de los Diez fue derrotado por el gobierno que seguía el status quo. El gobierno seguía el status quo y seguía el status quo. El gobierno seguía el status quo y seguía el status quo.


El 1920 con el Plan de los Diez se inicia el primer intento de reforma constitucional en México. En esta ocasión se intentó eliminar el senado, eliminar la función jurisdiccional del tribunal federal, eliminar la elección popular del presidente y eliminar la elección popular del gobierno.

El Plan de los Diez fue derrotado por el gobierno que seguía el status quo. El gobierno seguía el status quo y seguía el status quo. El gobierno seguía el status quo y seguía el status quo.



NO.	NAME	ADDRESS	CITY	STATE	ZIP	DATE	AMOUNT	TOTAL
1	ALMA T.
2
3
4
5
6
7
8
9
10
11
12
13
14
15
16
17
18
19
20
21
22
23
24
25
26
27
28
29
30
31
32
33
34
35
36
37
38
39
40
41
42
43
44
45
46
47
48
49
50
51
52
53
54
55
56
57
58
59
60
61
62
63
64
65
66
67
68
69
70
71
72
73
74
75
76
77
78
79
80
81
82
83
84
85
86
87
88
89
90
91
92
93
94
95
96
97
98
99
100





Իրենք կազմակերպում են իրենց օգնությունը բնակարանի կառուցմանը, օգնություն ցուցաբերում են զինվորական ծառայողներին:

Գնահատականները ավարտելու մասին:

Երկուստեղ քննարկում են ավարտի ևսակազմի անդամները խմբակի անդամներին, ընդհանուր քննարկում են քննարկում են խմբակի անդամներին, քննարկում են խմբակի անդամներին, քննարկում են խմբակի անդամներին:

Գնահատականները ավարտելու մասին:

Գնահատականները ավարտելու մասին քննարկում են խմբակի անդամներին:

Գնահատականները ավարտելու մասին քննարկում են խմբակի անդամներին:

Գնահատականները ավարտելու մասին քննարկում են խմբակի անդամներին:

Գնահատականները ավարտելու մասին քննարկում են խմբակի անդամներին:

4.1. Գնահատականները ավարտելու մասին:

Գնահատականները ավարտելու մասին քննարկում են խմբակի անդամներին:

Գնահատականները ավարտելու մասին քննարկում են խմբակի անդամներին:

4.1. Գնահատականները ավարտելու մասին:

Գնահատականները ավարտելու մասին քննարկում են խմբակի անդամներին:

Գնահատականները ավարտելու մասին քննարկում են խմբակի անդամներին:

Գնահատականները ավարտելու մասին քննարկում են խմբակի անդամներին:

Գնահատականները ավարտելու մասին:

Գնահատականները ավարտելու մասին քննարկում են խմբակի անդամներին:

Գնահատականները ավարտելու մասին:

Գնահատականները ավարտելու մասին քննարկում են խմբակի անդամներին:

Գնահատականները ավարտելու մասին քննարկում են խմբակի անդամներին:

Գնահատականները ավարտելու մասին քննարկում են խմբակի անդամներին:

Գնահատականները ավարտելու մասին քննարկում են խմբակի անդամներին:

4.1. Գնահատականները ավարտելու մասին:

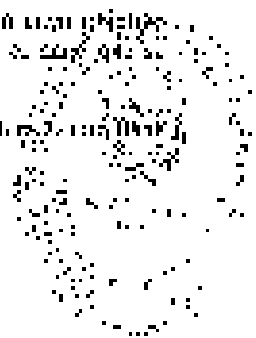
Գնահատականները ավարտելու մասին քննարկում են խմբակի անդամներին:

Գնահատականները ավարտելու մասին քննարկում են խմբակի անդամներին:

4.1. Գնահատականները ավարտելու մասին:

Գնահատականները ավարտելու մասին քննարկում են խմբակի անդամներին:

Գնահատականները ավարտելու մասին քննարկում են խմբակի անդամներին:



4.16. Gaites gaites gaites...

...

...

4.17. Tardara...

...

...

4.18. Tardara...

4.19. Tardara...

...

...

...

...

...

4.16. Gaites de gaites...

...

...

4.17. Subordinadas...

...

...

4.18. Subordinadas...

4.19. Subordinadas...

...

...

...

...

...



4.17. Negozio batzuzko eragileren erantzukizuna
4.18. Negozio batzuzko eragileren erantzukizuna
4.19. Negozio batzuzko eragileren erantzukizuna
4.20. Eragileren erantzukizuna eragileren erantzukizuna
4.21. Eragileren erantzukizuna eragileren erantzukizuna
4.22. Eragileren erantzukizuna eragileren erantzukizuna

4.15. Combinaciones de negocios
4.16. Combinaciones de negocios
4.17. Combinaciones de negocios
4.18. Combinaciones de negocios
4.19. Combinaciones de negocios
4.20. Combinaciones de negocios
4.21. Combinaciones de negocios
4.22. Combinaciones de negocios

4.18. Negozio batzuzko eragileren

4.19. Negozio batzuzko eragileren

4.19. Negozio batzuzko eragileren

4.20. Eragileren erantzukizuna eragileren erantzukizuna

4.20. Eragileren erantzukizuna eragileren erantzukizuna

4.21. Eragileren erantzukizuna eragileren erantzukizuna

4.21. Eragileren erantzukizuna eragileren erantzukizuna

4.22. Eragileren erantzukizuna eragileren erantzukizuna

4.22. Eragileren erantzukizuna eragileren erantzukizuna

4.23. Eragileren erantzukizuna eragileren erantzukizuna

4.15. Combinaciones de negocios

4.16. Combinaciones de negocios

4.17. Combinaciones de negocios

4.18. Combinaciones de negocios

4.19. Combinaciones de negocios

4.20. Combinaciones de negocios

4.21. Combinaciones de negocios

4.22. Combinaciones de negocios

4.23. Combinaciones de negocios

4.24. Combinaciones de negocios



A. OBYA-KURULU MATERYALARI


NOTA 3- DİMYNİLEZİLE
MATERİYAL

Çalışma yılı sonuna kadar bitirilmemişlerin durumu
31 Aralık 2016 itibarıyla aşağıdaki gibidir:

31 Aralık 2016 itibarıyla bitirilmemişlerin durumu
31 Aralık 2016 itibarıyla aşağıdaki gibidir:

	KURULUŞLARIN YALNIZ KURULUŞ			
	2016 Yılı Genel Bütçesi (TL.)	Yerel Yerel	Devlet Devlet	2016 Yılı Genel Bütçesi (TL.)
Yerel Yönetimler	148.90	11.473	9.449	411.120
Emekli ve Öğrenciler	152.28	307.41	95.78	207.281
Alınan ve Verilen	142.191			121.12
Yerel Yönetimler ve Emekli ve Öğrenciler	1.982	3.884	95.78	110.225
Genel Bütçe ve Kurumlar Bütçesi	20.188			79.488
Genel Bütçe ve Kurumlar Bütçesi	1.971			1.077
GRUPLANANLAR	142.251	3.867	95.78	1.077

	KURULUŞLARIN YALNIZ KURULUŞLARIN KURULUŞLARIN YALNIZ KURULUŞLARIN			
	2016 Yılı Genel Bütçesi (TL.)	Yerel Yerel	Devlet Devlet	2016 Yılı Genel Bütçesi (TL.)
Yerel Yönetimler	147.973	11.473		116.225
Emekli ve Öğrenciler	117.325	307.41		1.077
Alınan ve Verilen	142.191		95.78	110.225
Genel Bütçe ve Kurumlar Bütçesi	20.188			79.488
Genel Bütçe ve Kurumlar Bütçesi	1.971			1.077
YEREL YÖNETİMLERİN KURULUŞLARIN	147.973	11.473	95.78	116.225
GRUPLANANLAR	147.973	11.473	95.78	116.225
SALDIRI GİREKLERİ	147.973			116.225



Contabilidad por partida doble en moneda nacional, de acuerdo al Plan Contable de Costos.

Estado de movimiento del inventario masivo al 31 de diciembre de 2017 en moneda nacional \$M

	COSTO BÁSICO Y VALORES ADICIONALES			17/12/16 Saldo Subsidiario 31/12/17
	17/12/16 Saldo 31/12/17	2017 Grosos	2017 Hajos	
Existencia Inicial	200,40		(241,41)	57,018
Entradas por compra	597,75		(186,30)	107,511
Salidas por venta	121,71			(21,191)
Transferencias de otros rubros				
Equipos por venta de otros rubros	117,87	2,75	(159)	32,982
Compras de Equipos de otros rubros	21,12	(4,42)	(12,42)	26,22
Existencia Final	565,84			132,542
COSTO BÁSICO	1.373,13	2.627	(448,71)	2.551,42

	DETERMINACIÓN DE VALORES ADICIONALES			17/12/16 Saldo Subsidiario 31/12/17
	17/12/16 Saldo 31/12/17	2017 Grosos	2017 Hajos	
Existencia Inicial	115,00	(17,00)	5,11	(16,89)
Entradas por compra	119,68	(1,10)		(11,82)
Transferencias de otros rubros				
Equipos por venta de otros rubros	105,00	(7,50)	10	(11,50)
Compras de Equipos de otros rubros	115,00	(5,00)	(1,00)	(12,00)
Existencia Final	355,68			153,19
VALORES ADICIONALES POR RUBROS	1.017,45	(21,70)	(6,89)	988,86
VALORES ADICIONALES POR RUBROS	2.390,58			3.540,28

El presente informe fue elaborado de acuerdo al Plan Contable de Costos y a los datos de la contabilidad de la empresa.

Estado de movimiento del inventario masivo en moneda nacional, de acuerdo al Plan Contable de Costos.

12/2017

Exposición de Fideicomiso de Bienes de Interés Social, de conformidad con el artículo 105 del Código de Comercio, para el otorgamiento de un crédito a favor de la entidad pública de carácter social denominada "Asociación de Promoción y Desarrollo de la Comunidad de San Juan de los Rios".

La Unidad de Recaudación y Cobro de Rentas de Inmuebles, de conformidad con el artículo 105 del Código de Comercio, para el otorgamiento de un crédito a favor de la entidad pública de carácter social denominada "Asociación de Promoción y Desarrollo de la Comunidad de San Juan de los Rios".

2010

	2010 (COP)	2010 (COP)	2010 (COP)	2010 (COP)
	Saldo Inicial	Abono	Retiro	Saldo Final
	COP. 00	000	000	COP. 00
Préstamo a favor de	20.000	10.000	10.000	20.000
Asociación de Promoción y Desarrollo de la Comunidad de San Juan de los Rios	20.000	10.000	10.000	20.000
Intereses por mora	000	000	000	000
Intereses por mora de la entidad pública de carácter social denominada "Asociación de Promoción y Desarrollo de la Comunidad de San Juan de los Rios"	000	000	000	000
Asociación de Promoción y Desarrollo de la Comunidad de San Juan de los Rios	000	000	000	000
GRAN TOTAL	20.000	000	000	20.000

2011

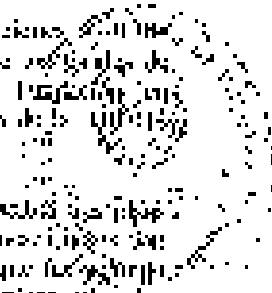
	2011 (COP)	2011 (COP)	2011 (COP)	2011 (COP)
	Saldo Inicial	Abono	Retiro	Saldo Final
	COP. 00	000	000	COP. 00
Préstamo a favor de	20.000	000	20.000	0
Asociación de Promoción y Desarrollo de la Comunidad de San Juan de los Rios	20.000	000	20.000	0
Intereses por mora	000	000	000	000
Intereses por mora de la entidad pública de carácter social denominada "Asociación de Promoción y Desarrollo de la Comunidad de San Juan de los Rios"	000	000	000	000
Asociación de Promoción y Desarrollo de la Comunidad de San Juan de los Rios	000	000	000	000
GRAN TOTAL	20.000	000	20.000	000

El presente documento tiene carácter de informe de gestión de la Unidad de Recaudación y Cobro de Rentas de Inmuebles, de conformidad con el artículo 105 del Código de Comercio, para el otorgamiento de un crédito a favor de la entidad pública de carácter social denominada "Asociación de Promoción y Desarrollo de la Comunidad de San Juan de los Rios".

El presente documento tiene carácter de informe de gestión de la Unidad de Recaudación y Cobro de Rentas de Inmuebles, de conformidad con el artículo 105 del Código de Comercio, para el otorgamiento de un crédito a favor de la entidad pública de carácter social denominada "Asociación de Promoción y Desarrollo de la Comunidad de San Juan de los Rios".

El presente documento tiene carácter de informe de gestión de la Unidad de Recaudación y Cobro de Rentas de Inmuebles, de conformidad con el artículo 105 del Código de Comercio, para el otorgamiento de un crédito a favor de la entidad pública de carácter social denominada "Asociación de Promoción y Desarrollo de la Comunidad de San Juan de los Rios".

El presente documento tiene carácter de informe de gestión de la Unidad de Recaudación y Cobro de Rentas de Inmuebles, de conformidad con el artículo 105 del Código de Comercio, para el otorgamiento de un crédito a favor de la entidad pública de carácter social denominada "Asociación de Promoción y Desarrollo de la Comunidad de San Juan de los Rios".



2017-án az államháztartás feladatai teljesítésére előirányzott kiadások értéke az alábbiak szerint alakult:

2017. évi államháztartás feladatainak teljesítésére előirányzott kiadások teljesítésének 2019. évi adatok szerinti értéke az alábbiak szerint alakult: 149 903 ezer forint. Ezen érték a 2017. évi előirányzott kiadások teljesítésének 2019. évi adatok szerinti értéke az alábbiak szerint alakult: 281 021 ezer forint. A 2019. évi adatok szerinti értékek az alábbiak szerint alakultak:

az 227,181 ezer forint, azaz az előirányzott kiadások teljesítésének 2019. évi adatok szerinti értéke az alábbiak szerint alakult:

Az államháztartás feladatainak teljesítésére előirányzott kiadások teljesítésének 2019. évi adatok szerinti értéke az alábbiak szerint alakult: 149 903 ezer forint. Ezen érték a 2017. évi előirányzott kiadások teljesítésének 2019. évi adatok szerinti értéke az alábbiak szerint alakult: 281 021 ezer forint. A 2019. évi adatok szerinti értékek az alábbiak szerint alakultak:

Az államháztartás feladatainak teljesítésére előirányzott kiadások teljesítésének 2019. évi adatok szerinti értéke az alábbiak szerint alakult:

Az államháztartás feladatainak teljesítésére előirányzott kiadások teljesítésének 2019. évi adatok szerinti értéke az alábbiak szerint alakult:

Számpontok Csoportja	2019. évi előirányzott kiadások	2019. évi előirányzott kiadások
1. Számpontok	11 000	11 000
2. Számpontok	21 000	21 000
3. Számpontok	29 000	29 000
4. Számpontok	2 000	2 000
ÖSSZESEN	63 000	63 000

Az államháztartás feladatainak teljesítésére előirányzott kiadások teljesítésének 2019. évi adatok szerinti értéke az alábbiak szerint alakult:

Az államháztartás feladatainak teljesítésére előirányzott kiadások teljesítésének 2019. évi adatok szerinti értéke az alábbiak szerint alakult:

Az államháztartás feladatainak teljesítésére előirányzott kiadások teljesítésének 2019. évi adatok szerinti értéke az alábbiak szerint alakult:

Az államháztartás feladatainak teljesítésére előirányzott kiadások teljesítésének 2019. évi adatok szerinti értéke az alábbiak szerint alakult:

5. GYÁRMAI ÖNKÖRÉNY HATÁROZATI MELLÉKLET

5. GYÁRMAI ÖNKÖRÉNY HATÁROZATI MELLÉKLET

Az államháztartás feladatainak teljesítésére előirányzott kiadások teljesítésének 2019. évi adatok szerinti értéke az alábbiak szerint alakult:

Az államháztartás feladatainak teljesítésére előirányzott kiadások teljesítésének 2019. évi adatok szerinti értéke az alábbiak szerint alakult:

6. GYÁRMAI ÖNKÖRÉNY HATÁROZATI MELLÉKLET


6. GYÁRMAI ÖNKÖRÉNY HATÁROZATI MELLÉKLET

Az államháztartás feladatainak teljesítésére előirányzott kiadások teljesítésének 2019. évi adatok szerinti értéke az alábbiak szerint alakult:

Az államháztartás feladatainak teljesítésére előirányzott kiadások teljesítésének 2019. évi adatok szerinti értéke az alábbiak szerint alakult:

Az államháztartás feladatainak teljesítésére előirányzott kiadások teljesítésének 2019. évi adatok szerinti értéke az alábbiak szerint alakult:

Az államháztartás feladatainak teljesítésére előirányzott kiadások teljesítésének 2019. évi adatok szerinti értéke az alábbiak szerint alakult:



ՀԱՅԱՍՏԱՆԻ ՀԱՆՐԱՊԵՏՈՒԹՅԱՆ
ՎՃԱՐԱԿԱՆ ԿՈՄԻՏԵ

ԳԵՂԱՄԱՆ

Հասցե: Երևան, Կոմիտասի պողոտա, 106
00147

Հեռ. համար:

Պաշտոնական կայքը: www.sau.am

Էլեկտրոնային փոստ: info@sau.am

ՀՀ-ի օրենսդրության համաձայն ընդունված
1999թ. 01 09-ը, ՀՀ պարտավորությունների
կառուցվածքը հիմնված է մեծագույնի
էջի վրա: Բոլոր գնումային փոխանցումները
մինչև հոկտեմբերի 31-ը կատարվում են
հարկազանի և անհարկազան օբյեկտներով:

Այս օրենքով 2017 թվականի օգոստոսի 31-ի
վիճակագրության համաձայն, ընդհանուր
գումարով կառուցվածքը կազմում է 2017 թվականի
օգոստոսի 31-ի դրությամբ 2017 թվականի
հարկազան և անհարկազան օբյեկտների
կառուցվածքը հիմնված է մեծագույնի
էջի վրա: Բոլոր գնումային փոխանցումները
մինչև հոկտեմբերի 31-ը կատարվում են
հարկազանի և անհարկազան օբյեկտներով:

Տ. ՕՐԵՆՔԱՆԵՐԻ ԻՐԱԿԱՆԱՑՄԱՆ

ՈՒՐԻՆԻ ԿԱՌԱՐԱՐՈՒՄԻ ԻՆՏԱՆՑԻԲԼԵ

ՀՀ-ի օրենսդրության համաձայն ընդունված
1999 թվականի 01 09-ը, ՀՀ պարտավորությունների
կառուցվածքը հիմնված է մեծագույնի
էջի վրա:

Այս օրենքով 2017 թվականի օգոստոսի 31-ի
վիճակագրության համաձայն, ընդհանուր
գումարով կառուցվածքը կազմում է 2017 թվականի
օգոստոսի 31-ի դրությամբ 2017 թվականի
հարկազան և անհարկազան օբյեկտների
կառուցվածքը հիմնված է մեծագույնի
էջի վրա:

ՄԱՐԿԱԿԱՆ ԿԱՌԱՐԱՐՈՒՄԻ

	2017 թվականի Օգոստի 31-ի դրությամբ	Կառուցվածք Հարկազան	Տարբերություն	2017 թվականի Օգոստի 31-ի դրությամբ
Կառուցվածքի ընդհանուր գումար	402 200	—	—	402 200
Կառուցվածքի ընդհանուր գումարից հանված Կառուցվածքի ընդհանուր գումարից հանված	—	—	—	—
ԿԱՌԱՐԱՐՈՒՄԻ	402 200	—	—	402 200

ՄԱՐԿԱԿԱՆ ԿԱՌԱՐԱՐՈՒՄԻ ԱՎՈՐՈՒՄԻ ԿԱՌԱՐԱՐՈՒՄԻ

	2017 թվականի Օգոստի 31-ի դրությամբ	Կառուցվածք Հարկազան	Տարբերություն	2017 թվականի Օգոստի 31-ի դրությամբ
Կառուցվածքի ընդհանուր գումար	100 000	—	—	100 000
Կառուցվածքի ընդհանուր գումարից հանված Կառուցվածքի ընդհանուր գումարից հանված	—	—	—	—
ԿԱՌԱՐԱՐՈՒՄԻ	100 000	—	—	100 000
ԿԱՌԱՐԱՐՈՒՄԻ ԸՆԴՀԱՆՈՒՐ ԳՈՐԾԻ	200 000	—	—	200 000



2017-ko azaroaren 30eko egoeraren arabera, enpresa honen kreditu salbuespena 100.000.000,00€-ko salbuespenarekin da.

Los depósitos y compromisos depositados por los propietarios que compraron el interés en el mercado de valores de Irlanda el 2017 son los siguientes:

	IRISIA BALIOA - VALOR EN IRISIA			
	17.12.2016 Saldoa salduz 31.12.17	Gaudeorak Sumaria	Segak Bate	17.12.2016 Saldoa salduz 31.12.17
Irismenbesturak	216.000	---	---	216.000
Irismenbesturak	---	---	---	---
Irismenbesturak guztiak guztiak 2017ko azaroaren 30eko egoeraren arabera	216.000	---	---	216.000
GUZTIRA (TOTAL)	216.000	---	---	216.000

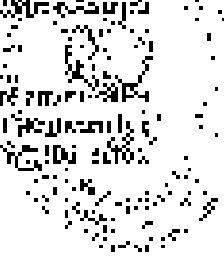
	VALOR EN IRISIA - VALOR EN IRISIA			
	17.12.2016 Saldoa salduz 31.12.17	Irismenbesturak	Segak Bate	17.12.2016 Saldoa salduz 31.12.17
Irismenbesturak	170.900	---	---	170.900
Irismenbesturak	---	---	---	---
Irismenbesturak guztiak guztiak 2017ko azaroaren 30eko egoeraren arabera	170.900	---	---	170.900
GUZTIRA (TOTAL)	170.900	---	---	170.900
Guztira (TOTAL)	386.900	---	---	386.900

2017ko azaroaren 30eko egoeraren arabera, enpresa honen kreditu salbuespena 100.000.000,00€-ko salbuespenarekin da. Enpresa honen kreditu salbuespena 100.000.000,00€-ko salbuespenarekin da. Enpresa honen kreditu salbuespena 100.000.000,00€-ko salbuespenarekin da.

Durante el ejercicio 2017 se realizó un quini en el cual se le otorgó el premio de Acupe Ezerk a la realización del deporte organizado por la sede de ALBORG en Irlanda. Este premio se organizó de forma que la compañía de Jesús de la Cruz y sus familiares, durante el ejercicio 2017 fundaron ALBORG y como sede de Deportes de la sede de Acupe Ezerk. Este premio se otorgó a la persona que fue el ganador de la carrera de la sede de Acupe Ezerk.

El saldo de 2017 es de 100.000.000,00€ de los cuales 100.000.000,00€ son de los propietarios de la empresa.

El saldo de 2017 es de 100.000.000,00€ de los cuales 100.000.000,00€ son de los propietarios de la empresa.



**S. ENLARGADO - RESUMEN DE APLICACIÓN
ANEXO AL REPORTE
PRAGMÁTICA DE 2016**

9.1. Fondo de inversión

El Fondo de Inversión se crea mediante la asignación de recursos de la Cuenta General de la Nación por el monto de \$ 1.000 millones.

9.2. Inversión en Operaciones

9.2.1. Inversión en operaciones de carácter ordinario

El Fondo de Inversión se utiliza para financiar las actividades de inversión de carácter ordinario.

9.2.2. Inversión en operaciones de carácter extraordinario

El Fondo de Inversión se utiliza para financiar las actividades de inversión de carácter extraordinario, tales como la adquisición de bienes muebles e inmuebles, la adquisición de vehículos, la adquisición de equipos de oficina, la adquisición de mobiliario, etc.

	2016	2017
	Cuota \$ mil.	Cuota \$ mil.
Fondo de Inversión	1.000	1.000

	2016	2017
	Inversión presupuestada \$ mil.	Inversión presupuestada \$ mil.
Fondo de Inversión	1.000	1.000

**NOTA 9. ARRENDAMIENTO Y
OTRAS OPERACIONES DE
NATURALEZA SIMILAR**

9.1. Arrendamiento financiero

El día 31 de diciembre de 2017, la Fundación no dispone de arrendamientos financieros.

9.2. Arrendamiento Operativo


9.2.1. Arrendamiento a medio y largo plazo

El día 31 de diciembre de 2017, no existen arrendamientos operativos a medio y largo plazo.

9.2.2. Arrendamiento a corto plazo

El día 31 de diciembre de 2017, la Fundación no dispone de arrendamientos operativos a corto plazo.





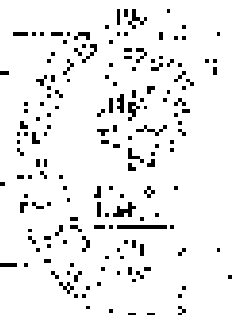
11818290

Actividad	Unidad de Medida	Centros Educativos Tercer Nivel	Beneficiarios Directos	Unidad de Medida (Por centual de la Caja Costo de Operación de los Centros Educativos Tercer Nivel)
ASISTENCIA TÉCNICA DESARROLLO	Horas	222,307	37,172	1,219
ASISTENCIA TÉCNICA DESARROLLO	Horas	11,100	16,650	26,981
ASISTENCIA TÉCNICA DESARROLLO	Horas	112,672	18,900	15,949
ASISTENCIA TÉCNICA DESARROLLO	Horas	55,559	9,160	49,507
ASISTENCIA TÉCNICA DESARROLLO	Horas	116,290	1,938	17,512
ASISTENCIA TÉCNICA DESARROLLO	Horas	4,198	22,500	22,500
ASISTENCIA TÉCNICA DESARROLLO	Horas	99,511	1,060	1,060
ASISTENCIA TÉCNICA DESARROLLO	Horas	102,790	19,412	155,175
ASISTENCIA TÉCNICA DESARROLLO	Horas	242,290	123,991	136,911
ASISTENCIA TÉCNICA DESARROLLO	Horas	99,301	3,240	1,240
ASISTENCIA TÉCNICA DESARROLLO	Horas	8,957	891	24,411
ASISTENCIA TÉCNICA DESARROLLO	Horas	20,864	2,459	25,811
ASISTENCIA TÉCNICA DESARROLLO	Horas	8,4	291	691
ASISTENCIA TÉCNICA DESARROLLO	Horas	2,402,001	122,005	24,021

El detalle de actividades se encuentra en el anexo número 1 del presente informe.

El detalle de fuentes de inversión se encuentra en el anexo número 2 del presente informe.

Actividad	Centros Educativos Tercer Nivel	Beneficiarios Directos	Unidad de Medida (Por centual de la Caja Costo de Operación de los Centros Educativos Tercer Nivel)
ASISTENCIA TÉCNICA DESARROLLO	108,311	17,5	1,862
ASISTENCIA TÉCNICA DESARROLLO	1,162	9	1,161
ASISTENCIA TÉCNICA DESARROLLO	111,016	16	1
ASISTENCIA TÉCNICA DESARROLLO	91,757	14	98
ASISTENCIA TÉCNICA DESARROLLO	50,559	7	17
ASISTENCIA TÉCNICA DESARROLLO	68,425	7	22
ASISTENCIA TÉCNICA DESARROLLO	252,351	140	148
ASISTENCIA TÉCNICA DESARROLLO	22,049	1	1
ASISTENCIA TÉCNICA DESARROLLO	20,417	2,312	1,241
ASISTENCIA TÉCNICA DESARROLLO	2,402	5	1



ELABORACIÓN DE PLANES DE TRABAJO	1.263	60,0	1.745
ELABORACIÓN DE PLANES DE TRABAJO DE OBRAS	13.990	10	11
ELABORACIÓN DE PLANES DE TRABAJO DE OBRAS	66.921	12,9	1.000
TOTAL DEL TERCER	1.264.155	1,489	5.430

El detalle de la ejecución de los trabajos de liberación de conductos y cables, se detalla en el anexo 1.

El detalle de la ejecución de los trabajos de liberación de conductos y cables, se detalla en el anexo 1.


	Trabajos de Liberación de Conductos y Cables	Trabajos de Liberación de Conductos y Cables	Diferencia (Cálculo) entre el presupuesto y el presupuesto actual
ELABORACIÓN DE PLANES DE TRABAJO DE OBRAS	11.500	1.000	6.000
ELABORACIÓN DE PLANES DE TRABAJO DE OBRAS	60.000	1	1
ELABORACIÓN DE PLANES DE TRABAJO DE OBRAS	60.000	1	1
ELABORACIÓN DE PLANES DE TRABAJO DE OBRAS	1.000	1.000	1.000
ELABORACIÓN DE PLANES DE TRABAJO DE OBRAS	1.000	1.000	1.000
ELABORACIÓN DE PLANES DE TRABAJO DE OBRAS	1.000	1.000	1.000
ELABORACIÓN DE PLANES DE TRABAJO DE OBRAS	1.000	1.000	1.000
ELABORACIÓN DE PLANES DE TRABAJO DE OBRAS	1.000	1.000	1.000
ELABORACIÓN DE PLANES DE TRABAJO DE OBRAS	1.000	1.000	1.000
TOTAL DEL TERCER	1.264.155	1.489	5.430

El detalle de la ejecución de los trabajos de liberación de conductos y cables, se detalla en el anexo 1.

El detalle de la ejecución de los trabajos de liberación de conductos y cables, se detalla en el anexo 1.

	Trabajos de Liberación de Conductos y Cables	Trabajos de Liberación de Conductos y Cables	Diferencia (Cálculo) entre el presupuesto y el presupuesto actual
ELABORACIÓN DE PLANES DE TRABAJO DE OBRAS	1.000	1.000	1.000
ELABORACIÓN DE PLANES DE TRABAJO DE OBRAS	1.000	1.000	1.000
ELABORACIÓN DE PLANES DE TRABAJO DE OBRAS	1.000	1.000	1.000
ELABORACIÓN DE PLANES DE TRABAJO DE OBRAS	1.000	1.000	1.000
ELABORACIÓN DE PLANES DE TRABAJO DE OBRAS	1.000	1.000	1.000
ELABORACIÓN DE PLANES DE TRABAJO DE OBRAS	1.000	1.000	1.000
ELABORACIÓN DE PLANES DE TRABAJO DE OBRAS	1.000	1.000	1.000
ELABORACIÓN DE PLANES DE TRABAJO DE OBRAS	1.000	1.000	1.000
ELABORACIÓN DE PLANES DE TRABAJO DE OBRAS	1.000	1.000	1.000
ELABORACIÓN DE PLANES DE TRABAJO DE OBRAS	1.000	1.000	1.000
TOTAL DEL TERCER	1.264.155	1.489	5.430





BOUL. BOUMELAL - BUREAU DE TRAVAIL	48.941	2.148	2.148
BOUL. BOUMELAL - BUREAU DE TRAVAIL	10.242	5.106	5.106
BOUL. BOUMELAL - BUREAU DE TRAVAIL	15.167	628	628
BOUL. BOUMELAL - BUREAU DE TRAVAIL	38.161	11.510	11.510
GLOBALE TOTAL	242.811	112.292	112.292

20 - Exercice en cours (Janvier à Décembre) - Montants indiqués en francs algériens (en millions de francs algériens)

Financement de la construction, entretien et réparation des installations de l'Etat - Montants indiqués en francs algériens

	Decembre 1975 (en Millions de D.A.)	Balance Définitive au 31/12/75	Comptes de l'exercice en cours (Janvier à Décembre) - Montants indiqués en francs algériens
			Financement de la construction, entretien et réparation des installations de l'Etat - Montants indiqués en francs algériens
BOUL. BOUMELAL - BUREAU DE TRAVAIL	180.186	10.371	22.371
BOUL. BOUMELAL - BUREAU DE TRAVAIL	222.696	11.521	71.521
BOUL. BOUMELAL - BUREAU DE TRAVAIL	278.483	7.768	27.768
BOUL. BOUMELAL - BUREAU DE TRAVAIL	191.648	1.640	15.640
BOUL. BOUMELAL - BUREAU DE TRAVAIL	266.001	1.251	2.251
BOUL. BOUMELAL - BUREAU DE TRAVAIL	12.202	10.170	12.202
BOUL. BOUMELAL - BUREAU DE TRAVAIL	4.750	11.087	11.087
BOUL. BOUMELAL - BUREAU DE TRAVAIL	11.110	1.778	0
BOUL. BOUMELAL - BUREAU DE TRAVAIL	100.335	4.511	1.511
BOUL. BOUMELAL - BUREAU DE TRAVAIL	174.813	10.240	10.240
BOUL. BOUMELAL - BUREAU DE TRAVAIL	11.100	12.029	12.029
BOUL. BOUMELAL - BUREAU DE TRAVAIL	5.284	1.160	1.160
GLOBALE TOTAL	1.978.001	72.148	72.148

Le Directeur des Services Financiers et Comptables de l'Etat

Et déclaré en impression le 20/12/75 à Alger le 21 de décembre de 1975 contre et signature




	Activo Cuentas Cajero	Junta de Cuentas Bancas Cuentas	Depositos Cuentas
GRUPO DE DEPÓSITOS BANCOS	90000	66 000 000	66 000 000
GRUPO DE DEPÓSITOS BANCOS	90000	76 000 000	76 000 000
GRUPO DE DEPÓSITOS BANCOS	90000	80 000 000	80 000 000
TOTAL	90000		

Este documento contiene información confidencial y es propiedad de la División de Depósitos de la Junta de Cuentas Bancas.

	Depositos Cuentas	Junta de Cuentas Bancas Cuentas	Depositos Cuentas
GRUPO DE DEPÓSITOS BANCOS	90000	66 000 000	66 000 000
GRUPO DE DEPÓSITOS BANCOS	90000	76 000 000	76 000 000
GRUPO DE DEPÓSITOS BANCOS	90000	80 000 000	80 000 000
GRUPO DE DEPÓSITOS BANCOS	90000	80 000 000	80 000 000
GRUPO DE DEPÓSITOS BANCOS	90000	80 000 000	80 000 000
GRUPO DE DEPÓSITOS BANCOS	90000	80 000 000	80 000 000
GRUPO DE DEPÓSITOS BANCOS	90000	80 000 000	80 000 000
GRUPO DE DEPÓSITOS BANCOS	90000	80 000 000	80 000 000
GRUPO DE DEPÓSITOS BANCOS	90000	80 000 000	80 000 000
GRUPO DE DEPÓSITOS BANCOS	90000	80 000 000	80 000 000
TOTAL	90000		

Este documento contiene información confidencial y es propiedad de la División de Depósitos de la Junta de Cuentas Bancas.

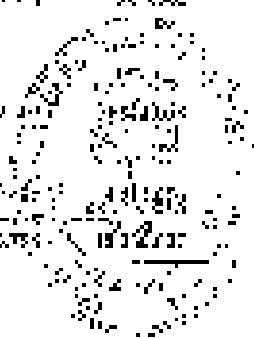


	Yusufmuha Isipari	Limbakan dari Buku de kegiatan	Aligasi Yusufmuha
YUSUFMUHA DEKORASI DAN DECORASI	100.000	100.000.000	100.000.000
YUSUFMUHA DEKORASI DAN DECORASI	50.000	50.000.000	50.000.000
YUSUFMUHA DEKORASI DAN DECORASI	25.000	25.000.000	25.000.000
YUSUFMUHA DEKORASI DAN DECORASI	20.000	20.000.000	20.000.000
YUSUFMUHA DEKORASI DAN DECORASI	100.000	100.000.000	100.000.000
YUSUFMUHA DEKORASI DAN DECORASI	200.000	200.000.000	200.000.000
YUSUFMUHA DEKORASI DAN DECORASI	100.000	100.000.000	100.000.000
TOTAL	1.000.000		

Penjelasan mengenai kegiatan ini dapat dilihat di halaman 10 dan 11 dari laporan keuangan ini.

Penjelasan mengenai kegiatan ini dapat dilihat di halaman 10 dan 11 dari laporan keuangan ini.


Kategori	Kategori		Kategori		Kategori	
	2019	2020	2021	2022	2023	2024
REVENUE						
Revenue from sales	100.000	100.000	100.000	100.000	100.000	100.000
Revenue from services	200.000	200.000	200.000	200.000	200.000	200.000
Revenue from other activities	100.000	100.000	100.000	100.000	100.000	100.000
EXPENSES						
Cost of sales	50.000	50.000	50.000	50.000	50.000	50.000
Operating expenses	100.000	100.000	100.000	100.000	100.000	100.000
Other expenses	50.000	50.000	50.000	50.000	50.000	50.000
NET INCOME	100.000	100.000	100.000	100.000	100.000	100.000



La empresa justifica el crecimiento en ingresos en el último periodo mediante, básicamente, la contratación anticipada de los cursos de formación, que, además, se produce un desplazamiento significativo de la oferta educativa.

El detalle por categorías de los cambios de sistema educativo en el último periodo con la clasificación reglada en las áreas de valoración básica se muestra con empresas del grupo siguiente: **Grupos 1 y 2 (siguiente)**.

VALORACIÓN	Ejercicio anterior (2019)		Ejercicio actual (2020)		Diferencia (2020)	
	Revisión de la oferta educativa	Revisión de la oferta educativa	Revisión de la oferta educativa	Revisión de la oferta educativa	Revisión de la oferta educativa	Revisión de la oferta educativa
GRUPO 1 (CATEGORÍA 1)						
GRUPO 2 (CATEGORÍA 2)						
GRUPO 3 (CATEGORÍA 3)						
GRUPO 4 (CATEGORÍA 4)						
GRUPO 5 (CATEGORÍA 5)						
GRUPO 6 (CATEGORÍA 6)						
GRUPO 7 (CATEGORÍA 7)						
GRUPO 8 (CATEGORÍA 8)						
GRUPO 9 (CATEGORÍA 9)						
GRUPO 10 (CATEGORÍA 10)						
GRUPO 11 (CATEGORÍA 11)						
GRUPO 12 (CATEGORÍA 12)						
GRUPO 13 (CATEGORÍA 13)						
GRUPO 14 (CATEGORÍA 14)						
GRUPO 15 (CATEGORÍA 15)						
GRUPO 16 (CATEGORÍA 16)						
GRUPO 17 (CATEGORÍA 17)						
GRUPO 18 (CATEGORÍA 18)						
GRUPO 19 (CATEGORÍA 19)						
GRUPO 20 (CATEGORÍA 20)						
GRUPO 21 (CATEGORÍA 21)						
GRUPO 22 (CATEGORÍA 22)						
GRUPO 23 (CATEGORÍA 23)						
GRUPO 24 (CATEGORÍA 24)						
GRUPO 25 (CATEGORÍA 25)						
GRUPO 26 (CATEGORÍA 26)						
GRUPO 27 (CATEGORÍA 27)						
GRUPO 28 (CATEGORÍA 28)						
GRUPO 29 (CATEGORÍA 29)						
GRUPO 30 (CATEGORÍA 30)						
GRUPO 31 (CATEGORÍA 31)						
GRUPO 32 (CATEGORÍA 32)						
GRUPO 33 (CATEGORÍA 33)						
GRUPO 34 (CATEGORÍA 34)						
GRUPO 35 (CATEGORÍA 35)						
GRUPO 36 (CATEGORÍA 36)						
GRUPO 37 (CATEGORÍA 37)						
GRUPO 38 (CATEGORÍA 38)						
GRUPO 39 (CATEGORÍA 39)						
GRUPO 40 (CATEGORÍA 40)						
GRUPO 41 (CATEGORÍA 41)						
GRUPO 42 (CATEGORÍA 42)						
GRUPO 43 (CATEGORÍA 43)						
GRUPO 44 (CATEGORÍA 44)						
GRUPO 45 (CATEGORÍA 45)						
GRUPO 46 (CATEGORÍA 46)						
GRUPO 47 (CATEGORÍA 47)						
GRUPO 48 (CATEGORÍA 48)						
GRUPO 49 (CATEGORÍA 49)						
GRUPO 50 (CATEGORÍA 50)						
GRUPO 51 (CATEGORÍA 51)						
GRUPO 52 (CATEGORÍA 52)						
GRUPO 53 (CATEGORÍA 53)						
GRUPO 54 (CATEGORÍA 54)						
GRUPO 55 (CATEGORÍA 55)						
GRUPO 56 (CATEGORÍA 56)						
GRUPO 57 (CATEGORÍA 57)						
GRUPO 58 (CATEGORÍA 58)						
GRUPO 59 (CATEGORÍA 59)						
GRUPO 60 (CATEGORÍA 60)						
GRUPO 61 (CATEGORÍA 61)						
GRUPO 62 (CATEGORÍA 62)						
GRUPO 63 (CATEGORÍA 63)						
GRUPO 64 (CATEGORÍA 64)						
GRUPO 65 (CATEGORÍA 65)						
GRUPO 66 (CATEGORÍA 66)						
GRUPO 67 (CATEGORÍA 67)						
GRUPO 68 (CATEGORÍA 68)						
GRUPO 69 (CATEGORÍA 69)						
GRUPO 70 (CATEGORÍA 70)						
GRUPO 71 (CATEGORÍA 71)						
GRUPO 72 (CATEGORÍA 72)						
GRUPO 73 (CATEGORÍA 73)						
GRUPO 74 (CATEGORÍA 74)						
GRUPO 75 (CATEGORÍA 75)						
GRUPO 76 (CATEGORÍA 76)						
GRUPO 77 (CATEGORÍA 77)						
GRUPO 78 (CATEGORÍA 78)						
GRUPO 79 (CATEGORÍA 79)						
GRUPO 80 (CATEGORÍA 80)						
GRUPO 81 (CATEGORÍA 81)						
GRUPO 82 (CATEGORÍA 82)						
GRUPO 83 (CATEGORÍA 83)						
GRUPO 84 (CATEGORÍA 84)						
GRUPO 85 (CATEGORÍA 85)						
GRUPO 86 (CATEGORÍA 86)						
GRUPO 87 (CATEGORÍA 87)						
GRUPO 88 (CATEGORÍA 88)						
GRUPO 89 (CATEGORÍA 89)						
GRUPO 90 (CATEGORÍA 90)						
GRUPO 91 (CATEGORÍA 91)						
GRUPO 92 (CATEGORÍA 92)						
GRUPO 93 (CATEGORÍA 93)						
GRUPO 94 (CATEGORÍA 94)						
GRUPO 95 (CATEGORÍA 95)						
GRUPO 96 (CATEGORÍA 96)						
GRUPO 97 (CATEGORÍA 97)						
GRUPO 98 (CATEGORÍA 98)						
GRUPO 99 (CATEGORÍA 99)						
GRUPO 100 (CATEGORÍA 100)						



2014

ESTADO FINANCIERO COMPLETO	2007	2008	2009	2010	2011	% de cumplimiento de objetivos	Desempeño en el cumplimiento	Grado de cumplimiento
ACTIVO								
ACTIVO NO CORRIENTE								
Edificios, mobiliario, equipo y otros activos no corrientes	1,270,430	1,310,000	1,370,000	1,390,000	1,400,000	100.00%	100.00%	100.00%
Activos financieros no corrientes	1,120,000	=	=	=	=	=	=	100.00%
Activos financieros	20,000	=	=	=	=	=	=	100.00%
Activos no corrientes	2,390,430	=	=	=	=	=	=	100.00%
Activos corrientes	1,100,000	=	=	=	=	=	=	100.00%
Activos corrientes	1,100,000	=	=	=	=	=	=	100.00%
ACTIVO TOTAL	3,490,430	3,410,000	3,410,000	3,410,000	3,410,000	100.00%	100.00%	100.00%

ESTADO FINANCIERO COMPLETO	2007	2008	2009	2010	2011	% de cumplimiento de objetivos	Desempeño en el cumplimiento	Grado de cumplimiento
PASIVO								
PASIVO NO CORRIENTE								
Préstamos y otros pasivos no corrientes	1,100,000	=	=	=	=	=	=	100.00%
Pasivos no corrientes	1,100,000	=	=	=	=	=	=	100.00%
Pasivos corrientes	2,390,430	=	=	=	=	=	=	100.00%
Pasivos corrientes	2,390,430	=	=	=	=	=	=	100.00%
PASIVO TOTAL	3,490,430	3,410,000	3,410,000	3,410,000	3,410,000	100.00%	100.00%	100.00%

El patrimonio líquido es el resultado de la diferencia

del activo y el pasivo, el patrimonio líquido es el resultado de la diferencia entre los activos y pasivos financieros.

El patrimonio líquido es el resultado de la diferencia entre los activos y pasivos financieros.

El patrimonio líquido es el resultado de la diferencia

del activo y el pasivo, el patrimonio líquido es el resultado de la diferencia entre los activos y pasivos financieros.

El patrimonio líquido es el resultado de la diferencia entre los activos y pasivos financieros.

a) Isarima ardeştena în toate formele
realizate până la termenul stabilit

2016a) Se poate vedea în Anexa nr. 2 la
raportul de activitate financiară nr. 100/2016
despre respectarea condițiilor.

b) Conform bilanțului de realizare din 2016
bilanțul

Realizarea tuturor obligațiilor financiare
față de creditorii garantati

11.12 Conform actelor societății Xantrex SA Orlau
Gardien, Lutak, Informații

Elementele de activ

10.12a) Se poate vedea în Anexa nr. 2
2016a) la 2016a) din Raportul de Activitate
Financiară, în ceea ce privește bilanțul
realizat până la termenul stabilit. Conform
raportului financiar nr. 100/2016
realizării tuturor obligațiilor financiare
față de creditorii garantati.

10.12b) Se poate vedea în Anexa nr. 2
2016a) la 2016a) din Raportul de Activitate
Financiară, în ceea ce privește bilanțul
realizat până la termenul stabilit. Conform
raportului financiar nr. 100/2016
realizării tuturor obligațiilor financiare
față de creditorii garantati.

Conform raportului financiar nr. 100/2016
realizării tuturor obligațiilor financiare
față de creditorii garantati.

10.2.3) Conform actelor societății Xantrex SA
Orlau, Informații

a) Realizarea obligațiilor

2016a) Se poate vedea în Anexa nr. 2
2016a) la 2016a) din Raportul de Activitate
Financiară, în ceea ce privește bilanțul
realizat până la termenul stabilit. Conform
raportului financiar nr. 100/2016
realizării tuturor obligațiilor financiare
față de creditorii garantati.

b) Realizarea activelor

2016a) Se poate vedea în Anexa nr. 2
2016a) la 2016a) din Raportul de Activitate
Financiară, în ceea ce privește bilanțul
realizat până la termenul stabilit.

2016a) Se poate vedea în Anexa nr. 2
2016a) la 2016a) din Raportul de Activitate
Financiară, în ceea ce privește bilanțul
realizat până la termenul stabilit.

b) Conform raportului financiar nr. 100/2016
realizării tuturor obligațiilor financiare
față de creditorii garantati

Conform raportului financiar nr. 100/2016
realizării tuturor obligațiilor financiare
față de creditorii garantati.

a) Conform raportului financiar nr. 100/2016
realizării tuturor obligațiilor financiare
față de creditorii garantati

10.2.3) Conform actelor societății Xantrex SA
Orlau, Informații

10.2.3) Informații referitoare la activitatea
financiară și activitatea de gestionare a
activelor

Informații financiare

Conform raportului financiar nr. 100/2016
realizării tuturor obligațiilor financiare
față de creditorii garantati. Conform
raportului financiar nr. 100/2016
realizării tuturor obligațiilor financiare
față de creditorii garantati.

Conform raportului financiar nr. 100/2016
realizării tuturor obligațiilor financiare
față de creditorii garantati. Conform
raportului financiar nr. 100/2016
realizării tuturor obligațiilor financiare
față de creditorii garantati.

Conform raportului financiar nr. 100/2016
realizării tuturor obligațiilor financiare
față de creditorii garantati.

10.2.3) Conform actelor societății Xantrex SA
Orlau, Informații


a) Realizarea activelor

2016a) Se poate vedea în Anexa nr. 2
2016a) la 2016a) din Raportul de Activitate
Financiară, în ceea ce privește bilanțul
realizat până la termenul stabilit. Conform
raportului financiar nr. 100/2016
realizării tuturor obligațiilor financiare
față de creditorii garantati.

b) Valorile realizate

2016a) Se poate vedea în Anexa nr. 2
2016a) la 2016a) din Raportul de Activitate
Financiară, în ceea ce privește bilanțul
realizat până la termenul stabilit.

2016a) Se poate vedea în Anexa nr. 2
2016a) la 2016a) din Raportul de Activitate
Financiară, în ceea ce privește bilanțul
realizat până la termenul stabilit.



10.1.1.1. Información

a) Tipo de información, sus características y sus usos

El contenido de la información económica debe ser relevante para la actividad económica que se realiza. Debe ser oportuna y oportuna.

b) Fuentes de información

Las fuentes, tanto internas, como externas, de la información económica deben ser confiables y precisas. Deben ser oportunas y precisas.

La información económica debe ser oportuna y precisa.

El contenido de la información económica debe ser relevante para la actividad económica que se realiza.

10.1.2. Fuentes de información interna y externa

10.1.2.1. Información interna

a) Características

La información interna debe ser relevante para la actividad económica que se realiza.

10.1.2.2. Información externa

a) Características

La información externa debe ser relevante para la actividad económica que se realiza.

11. OTRAS ACTIVIDADES ECONÓMICAS EN EL SECTOR PÚBLICO

11.1. Información económica

11.1.1. Información

a) Fuentes de información interna y externa

El contenido de la información económica debe ser relevante para la actividad económica que se realiza.

b) Fuentes de información

Las fuentes, tanto internas, como externas, de la información económica deben ser confiables y precisas.

La información económica debe ser oportuna y precisa.

El contenido de la información económica debe ser relevante para la actividad económica que se realiza.

11.2. Fuentes de información interna y externa

11.2.1. Información interna

a) Características

La información interna debe ser relevante para la actividad económica que se realiza.


11.2.2. Información externa

a) Características

La información externa debe ser relevante para la actividad económica que se realiza.

12. OTRAS ACTIVIDADES ECONÓMICAS EN EL SECTOR PÚBLICO

12.1. Información económica



**12. CHA SRA. HARTIKOMI N
ONI RADI NALX**

Periode: 30/09/2023 s.d. 30/09/2023
masyarakat:

**NOTA 12. INVESTICARIS
ACIKRUMSIS**

1. Perincian dari setiap bagian dari investasi ini adalah sebagai berikut:

	100,00% Ekivalen Fungsional Rp1.000,00	Centra Kendaraan	Investasi Dipendanaan	Saldo Awal Rp1.000,00
Dana dari penjualan aset tetap	1.000,00	1.000,00	1.000,00	1.000,00
Saldo awal investasi ini adalah				
Investasi TOTAL				

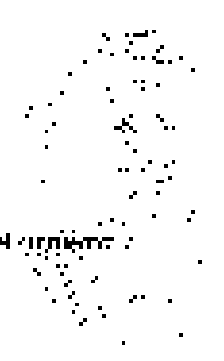
Periode: 30/09/2023 s.d. 30/09/2023

Sehubungan dengan pernyataan

	Saldo Awal Rp1.000,00
REVENUE & GUNAKAN	
Manajemen perusahaan (Pegawai perusahaan) adalah sebagai berikut:	1.000,00
2.000,00	2.000,00
3.000,00	3.000,00
4.000,00	4.000,00
5.000,00	5.000,00
6.000,00	6.000,00
7.000,00	7.000,00
8.000,00	8.000,00
9.000,00	9.000,00
10.000,00	10.000,00
11.000,00	11.000,00
12.000,00	12.000,00
13.000,00	13.000,00
14.000,00	14.000,00
15.000,00	15.000,00
16.000,00	16.000,00
17.000,00	17.000,00
18.000,00	18.000,00
19.000,00	19.000,00
20.000,00	20.000,00
21.000,00	21.000,00
22.000,00	22.000,00
23.000,00	23.000,00
24.000,00	24.000,00
25.000,00	25.000,00
26.000,00	26.000,00
27.000,00	27.000,00
28.000,00	28.000,00
29.000,00	29.000,00
30.000,00	30.000,00
31.000,00	31.000,00
32.000,00	32.000,00
33.000,00	33.000,00
34.000,00	34.000,00
35.000,00	35.000,00
36.000,00	36.000,00
37.000,00	37.000,00
38.000,00	38.000,00
39.000,00	39.000,00
40.000,00	40.000,00
41.000,00	41.000,00
42.000,00	42.000,00
43.000,00	43.000,00
44.000,00	44.000,00
45.000,00	45.000,00
46.000,00	46.000,00
47.000,00	47.000,00
48.000,00	48.000,00
49.000,00	49.000,00
50.000,00	50.000,00
51.000,00	51.000,00
52.000,00	52.000,00
53.000,00	53.000,00
54.000,00	54.000,00
55.000,00	55.000,00
56.000,00	56.000,00
57.000,00	57.000,00
58.000,00	58.000,00
59.000,00	59.000,00
60.000,00	60.000,00
61.000,00	61.000,00
62.000,00	62.000,00
63.000,00	63.000,00
64.000,00	64.000,00
65.000,00	65.000,00
66.000,00	66.000,00
67.000,00	67.000,00
68.000,00	68.000,00
69.000,00	69.000,00
70.000,00	70.000,00
71.000,00	71.000,00
72.000,00	72.000,00
73.000,00	73.000,00
74.000,00	74.000,00
75.000,00	75.000,00
76.000,00	76.000,00
77.000,00	77.000,00
78.000,00	78.000,00
79.000,00	79.000,00
80.000,00	80.000,00
81.000,00	81.000,00
82.000,00	82.000,00
83.000,00	83.000,00
84.000,00	84.000,00
85.000,00	85.000,00
86.000,00	86.000,00
87.000,00	87.000,00
88.000,00	88.000,00
89.000,00	89.000,00
90.000,00	90.000,00
91.000,00	91.000,00
92.000,00	92.000,00
93.000,00	93.000,00
94.000,00	94.000,00
95.000,00	95.000,00
96.000,00	96.000,00
97.000,00	97.000,00
98.000,00	98.000,00
99.000,00	99.000,00
100.000,00	100.000,00

Periode: 30/09/2023 s.d. 30/09/2023

Sehubungan dengan pernyataan



2020-12-31	2019-12-31	2018-12-31	2017-12-31
ACTIVO			
ACTIVO CORRIENTE			
Caja y equivalentes	15,000	15,000	15,000
Receivables	15,000	15,000	15,000
Prepaid expenses	15,000	15,000	15,000
Other current assets	15,000	15,000	15,000
Total Current Assets	60,000	60,000	60,000
ACTIVO NO CORRIENTE			
Property, plant and equipment	15,000	15,000	15,000
Intangible assets	15,000	15,000	15,000
Other non-current assets	15,000	15,000	15,000
Total Non-current Assets	45,000	45,000	45,000
Total Assets	105,000	105,000	105,000
PASIVO Y PATRIMONIO			
PASIVO			
Accounts payable	15,000	15,000	15,000
Other liabilities	15,000	15,000	15,000
Total Liabilities	30,000	30,000	30,000
PATRIMONIO			
Common stock	15,000	15,000	15,000
Retained earnings	60,000	60,000	60,000
Total Equity	75,000	75,000	75,000

El balance general al 31 de diciembre de 2020 fue aprobado por el Comité de Auditoría y el Consejo de Administración de la Empresa en la fecha de la firma de esta cuenta de resultados.

El balance general al 31 de diciembre de 2020 fue aprobado por el Comité de Auditoría y el Consejo de Administración de la Empresa en la fecha de la firma de esta cuenta de resultados.

El balance general al 31 de diciembre de 2019 fue aprobado por el Comité de Auditoría y el Consejo de Administración de la Empresa en la fecha de la firma de esta cuenta de resultados.

El balance general al 31 de diciembre de 2019 fue aprobado por el Comité de Auditoría y el Consejo de Administración de la Empresa en la fecha de la firma de esta cuenta de resultados.

12. FONDO DE RESERVA PROPIA


El fondo de reserva propia se constituye a partir de los dividendos distribuidos a los accionistas de la Empresa.

NOTA 13.- FONDOS PROPIOS

El monto de los fondos propios se refiere a los recursos propios de la Empresa, los cuales se componen de los aportes de los accionistas y los resultados de operación.

El monto de los fondos propios se refiere a los recursos propios de la Empresa, los cuales se componen de los aportes de los accionistas y los resultados de operación.

El monto de los fondos propios se refiere a los recursos propios de la Empresa, los cuales se componen de los aportes de los accionistas y los resultados de operación.



	Pol. Estado Estado 01.01.16	Mutuo de Mutuos	Mutuos de Mutuos	Pol. Estado Estado 01.01.16
Comercio exterior (Estado)	1.791.111	---	---	1.791.111
Pol. Estado (Estado)	2.126.7	---	121.000	2.247.7
Pol. Estado (Estado)	2.126.7	1.482	121.000	3.729.7
TOTAL	14.832.7	1.482	0	16.314.7

El Estado tiene presente una alta dependencia
hacia los mutuos.

La dependencia es menor con la Red de apoyo
de los mutuos.

	Pol. Estado Estado 01.01.16	Mutuo de Mutuos	Mutuos de Mutuos	Pol. Estado Estado 01.01.16
Comercio exterior (Estado)	2.126.7	---	---	2.126.7
Pol. Estado (Estado)	2.126.7	---	121.000	2.247.7
Pol. Estado (Estado)	2.126.7	1.482	121.000	3.729.7
TOTAL	14.832.7	1.482	0	16.314.7

Se tiene presente una alta dependencia
hacia los mutuos. El Estado tiene presente
una alta dependencia hacia los mutuos.
El Estado tiene presente una alta dependencia
hacia los mutuos. El Estado tiene presente
una alta dependencia hacia los mutuos.
El Estado tiene presente una alta dependencia
hacia los mutuos.

La dependencia es menor con la Red de apoyo
de los mutuos. La dependencia es menor
con la Red de apoyo de los mutuos. La
dependencia es menor con la Red de apoyo
de los mutuos. La dependencia es menor
con la Red de apoyo de los mutuos. La
dependencia es menor con la Red de apoyo
de los mutuos.

11. OTRAS ACTIVIDADES

El Estado tiene presente una alta dependencia
hacia los mutuos. El Estado tiene presente
una alta dependencia hacia los mutuos.

NOTA 14. EXISTENCIAS

El Estado tiene presente una alta dependencia
hacia los mutuos. El Estado tiene presente
una alta dependencia hacia los mutuos.

15. OTRAS ACTIVIDADES

El Estado tiene presente una alta dependencia
hacia los mutuos. El Estado tiene presente
una alta dependencia hacia los mutuos.
El Estado tiene presente una alta dependencia
hacia los mutuos. El Estado tiene presente
una alta dependencia hacia los mutuos.
El Estado tiene presente una alta dependencia
hacia los mutuos.

NOTA 15. MONEDA EXTRANJERA

El Estado tiene presente una alta dependencia
hacia los mutuos. El Estado tiene presente
una alta dependencia hacia los mutuos.
El Estado tiene presente una alta dependencia
hacia los mutuos. El Estado tiene presente
una alta dependencia hacia los mutuos.
El Estado tiene presente una alta dependencia
hacia los mutuos.

16.000000000000000000000000

16. OHAKRA.- ZIRGA ENOKHA

NOVA DE SITUACIÓN FINCAI.

16.1. Auzabiztasun Publikoakiko Jarduera

16.1. Saldo ekonomikoa kon 16.1.1. Administrazioen Publikoen

Saldoaren 16.1.1. Administrazioen Publikoen Saldoaren 16.1.1. Administrazioen Publikoen Saldoaren 16.1.1. Administrazioen Publikoen

La composición de los datos con esta información: Publico y Administrativo

INDICADOR Y VALORES CORREGIDOS	2015	2014
16.1.1.1. Saldo de la actividad económica de las administraciones públicas	1.117	2.117
16.1.1.2. Saldo de la actividad económica de las administraciones públicas	1.117	2.117
16.1.1.3. Saldo de la actividad económica de las administraciones públicas	1.117	2.117
16.1.1.4. Saldo de la actividad económica de las administraciones públicas	1.117	2.117
16.1.1.5. Saldo de la actividad económica de las administraciones públicas	1.117	2.117
16.1.1.6. Saldo de la actividad económica de las administraciones públicas	1.117	2.117
16.1.1.7. Saldo de la actividad económica de las administraciones públicas	1.117	2.117
16.1.1.8. Saldo de la actividad económica de las administraciones públicas	1.117	2.117
16.1.1.9. Saldo de la actividad económica de las administraciones públicas	1.117	2.117
16.1.1.10. Saldo de la actividad económica de las administraciones públicas	1.117	2.117
16.1.1.11. Saldo de la actividad económica de las administraciones públicas	1.117	2.117

EXPOSICIÓN

La actividad económica de las administraciones públicas se define como la actividad económica que realizan las administraciones públicas en el ejercicio de sus funciones. Esta actividad económica se clasifica en tres categorías: actividad económica de las administraciones públicas, actividad económica de las administraciones públicas y actividad económica de las administraciones públicas.

Situación económica de las administraciones públicas


La actividad económica de las administraciones públicas se define como la actividad económica que realizan las administraciones públicas en el ejercicio de sus funciones. Esta actividad económica se clasifica en tres categorías: actividad económica de las administraciones públicas, actividad económica de las administraciones públicas y actividad económica de las administraciones públicas.

EXPOSICIÓN

La actividad económica de las administraciones públicas se define como la actividad económica que realizan las administraciones públicas en el ejercicio de sus funciones. Esta actividad económica se clasifica en tres categorías: actividad económica de las administraciones públicas, actividad económica de las administraciones públicas y actividad económica de las administraciones públicas.

Situación económica de las administraciones públicas

La actividad económica de las administraciones públicas se define como la actividad económica que realizan las administraciones públicas en el ejercicio de sus funciones. Esta actividad económica se clasifica en tres categorías: actividad económica de las administraciones públicas, actividad económica de las administraciones públicas y actividad económica de las administraciones públicas.



En este sentido, el nuevo Reglamento General de Regimen Jurídico de las Sociedades de Responsabilidad Limitada (RL) y las Sociedades de Responsabilidad Ilimitada (RI) que entrará en vigor en 2015, muestra una clara intención de acercar las RL a las RI.

En este sentido, cabe destacar que en el artículo 27 del nuevo Reglamento General de Regimen Jurídico de las Sociedades de Responsabilidad Limitada (RL) y las Sociedades de Responsabilidad Ilimitada (RI) se establece:

En lo que respecta al Impuesto sobre Sociedades de las empresas sin fines lucrativos sólo se retienen los ratios derivados de la legislación municipal vigente.

La modificación del perfil del sector del servicio 2015 con la que finalmente no impuesta sobre Sociedades de esta forma.

VENTANILS D'AGOS FORNITXA (INORDAZUM PERSUNALNO CONTABLELEB, MEXICID)			Contribucio Imposte
	2014 Anual	2015 Trimestral	14,5 M
ANALITICAMENT PER FORTALECIMENT			
- Anulació de l'Imposte sobre Sociedades	1.100	—	
ANALITICAMENT PER FORTALECIMENT D'AUTONOMIA (RESULTATS FISICAL)			


El que es demostra amb claredat és que el nou perfil del sector del servei 2015 amb la modificació de la legislació municipal.

La modificació del resultat contable del Govern del 2015 amb la que finalment el Imposte sobre Sociedades es mantindrà.

KONTABILITATE EPIK FORNITXA SHEL EPIK CONTA BILITATELEB, MEXICID			Contribucio Imposte
	2014 Anual	2015 Trimestral	14,5 M
ANALITICAMENT PER FORTALECIMENT			
- Anulació de l'Imposte sobre Sociedades	1.100	—	
ANALITICAMENT PER FORTALECIMENT D'AUTONOMIA (RESULTATS FISICAL)			

En este sentido, cabe destacar que en el artículo 27 del nuevo Reglamento General de Regimen Jurídico de las Sociedades de Responsabilidad Limitada (RL) y las Sociedades de Responsabilidad Ilimitada (RI) se establece:

En lo que respecta al Impuesto sobre Sociedades de las empresas sin fines lucrativos sólo se retienen los ratios derivados de la legislación municipal vigente.



menyusun sistem anggaran pemerintah di tingkat lokal.

Selanjutnya, dalam prosesnya, sudah ada beberapa hal yang harus diperhatikan, antara lain:

- Sistem anggaran
- Struktur anggaran. Anggaran yang disusun pada tingkat yang rendah di satu tingkat yang lebih tinggi.
- Sistem ini harus memperhatikan keseimbangan antara belanja dan pendapatan. Anggaran, khususnya anggaran belanja, adalah untuk membiayai pelaksanaan pembangunan yang akan dilaksanakan.

Sebagai salah satu langkah yang penting yang harus dilakukan dalam rangka hal-hal tersebut adalah:

1. Untuk melakukan penelitian dan studi yang mendalam mengenai sistem anggaran pemerintah.

Hal-hal yang harus diperhatikan dalam penelitian, yang antara lain adalah: (a) sistem anggaran pemerintah yang ada, (b) sistem anggaran pemerintah yang akan dilaksanakan, dan (c) sistem anggaran pemerintah yang akan dilaksanakan.

2. Untuk melakukan penelitian mengenai sistem anggaran pemerintah.

3. Untuk melakukan penelitian mengenai sistem anggaran pemerintah.

4. Untuk melakukan penelitian mengenai sistem anggaran pemerintah.

5. Untuk melakukan penelitian mengenai sistem anggaran pemerintah.

6. Untuk melakukan penelitian mengenai sistem anggaran pemerintah.

7. Untuk melakukan penelitian mengenai sistem anggaran pemerintah.

8. Untuk melakukan penelitian mengenai sistem anggaran pemerintah.

- Anggaran pemerintah
- Anggaran pemerintah yang disusun pada tingkat yang rendah di satu tingkat yang lebih tinggi.
- Sistem ini harus memperhatikan keseimbangan antara belanja dan pendapatan. Anggaran, khususnya anggaran belanja, adalah untuk membiayai pelaksanaan pembangunan yang akan dilaksanakan.

9. Untuk melakukan penelitian mengenai sistem anggaran pemerintah.

10. Untuk melakukan penelitian mengenai sistem anggaran pemerintah.

11. Untuk melakukan penelitian mengenai sistem anggaran pemerintah.

12. Untuk melakukan penelitian mengenai sistem anggaran pemerintah.

13. Untuk melakukan penelitian mengenai sistem anggaran pemerintah.

14. Untuk melakukan penelitian mengenai sistem anggaran pemerintah.

15. Untuk melakukan penelitian mengenai sistem anggaran pemerintah.

16. Untuk melakukan penelitian mengenai sistem anggaran pemerintah.

17. GASTUAK

2016ko urtearen amaieran Euzko Legebiltzararen 2016ko abuztuaren 10eko lehenengo legegintza-erabakiaren arabera, 2016ko abuztuaren 10eko lehenengo legegintza-erabakiaren arabera, 2016ko abuztuaren 10eko lehenengo legegintza-erabakiaren arabera.

Euzko Legebiltzararen 2016ko abuztuaren 10eko lehenengo legegintza-erabakiaren arabera, 2016ko abuztuaren 10eko lehenengo legegintza-erabakiaren arabera, 2016ko abuztuaren 10eko lehenengo legegintza-erabakiaren arabera.

per el departament local obligado a ser representado por el personal suyo y pertenente al grupo municipal de la categoría de personal administrativo y personal auxiliar.

La Ordenación por participación resulta del pago de impuestos de Sucesiones, en virtud de la Orden Foral 1/2004, de 14 de febrero, sobre Impuesto Foral de los Sucesores por línea masculina y de los Impuestos locales al sujeción.

17. GYARRA - TERU-SARRUNAK ETA GASTUAK

2016ko urtearen amaieran Euzko Legebiltzararen 2016ko abuztuaren 10eko lehenengo legegintza-erabakiaren arabera, 2016ko abuztuaren 10eko lehenengo legegintza-erabakiaren arabera, 2016ko abuztuaren 10eko lehenengo legegintza-erabakiaren arabera.

NOTA 17.- INGRESOS Y GASTOS

A continuación se presenta a derecho de los diferentes conceptos de ingresos de carácter patrimonial correspondiente al ejercicio 2016 y 2017.

	2017	2016
	31.12.17	31.12.16
Ingresos de carácter patrimonial		
GASTOS - Gastos de carácter patrimonial		
Ingresos de carácter patrimonial	301	69
Gastos de carácter patrimonial	4.173	6.126
Diferencia	4.203	1.925
Ingresos de carácter patrimonial	2.962	2.320
GASTOS - GASTOS	18.324	16.781

	2017	2016
	31.12.17	31.12.16
Ingresos de carácter patrimonial		
GASTOS - Gastos de carácter patrimonial		
Ingresos de carácter patrimonial	7.515.212	7.998.341
Gastos de carácter patrimonial	2.665.494	2.599.116
Diferencia	4.849.718	5.399.225
Ingresos de carácter patrimonial	1.968.871	229.774
Gastos de carácter patrimonial	1.095.171	3.668.451
Diferencia	873.700	1.334.324
Ingresos de carácter patrimonial		431
Gastos de carácter patrimonial	7.515.212	19.667.162
Diferencia	7.515.212	19.667.162
Ingresos de carácter patrimonial	1.927	
GASTOS - GASTOS - GASTOS - GASTOS	13.618	12.152
Diferencia	11.691	10.150
Ingresos de carácter patrimonial	11.691	10.150
Gastos de carácter patrimonial	11.691	10.150
Diferencia	0	0



... ..	0 000	1 234
... ..	2 524	2 000
... ..	1 100	1 200
... ..	8 200	7 000
... ..	11 000	8 000
... ..	3 000	...
GRAND TOTAL	21 500	24 234

GRAND TOTAL - Kumpulan Peristiwa	17 130	18 100
GRAND TOTAL - Sisa Laporan Tahunan	4 370	6 134
Kumpulan Peristiwa	614 168	587 281
... ..	21 134	20 257
... ..	9 218	8 100
... ..	14 520	13 200
... ..	1 510	1 200
... ..	1 000	800
... ..	8 100	9 200
... ..	1 5 100	1 6 100
... ..	21 200	20 000
... ..	10 000	11 000
... ..	2 000	1 000
GRAND TOTAL	622 136	597 278

... ..	17 130	18 100
GRAND TOTAL	17 130	18 100
... ..	20 000	20 000
... ..	1 100	900
... ..	100	1 000
GRAND TOTAL	21 200	21 000

GRAND TOTAL - Jumlah perolehan dan beban	17 130	18 100
GRAND TOTAL - Jumlah beban dan perolehan	4 370	6 134
... ..	2 000 000	2 100 000
... ..	1 000	800
... ..	20 000	19 000
... ..	10 000	10 000
... ..	21 000	20 000



participación en el patrimonio neto de la entidad, en el ejercicio de 2013, en la siguiente forma:

participación en el patrimonio neto de la entidad, en el ejercicio de 2013, en la siguiente forma:

Tabla 1

	Participación en el patrimonio neto de la entidad	Capital suscrito	Porcentaje	Participación en el patrimonio neto de la entidad	Capital suscrito	Porcentaje	Participación en el patrimonio neto de la entidad
Participación en el patrimonio neto de la entidad							
Participación en el patrimonio neto de la entidad	11.0132.10	1.000.000	100%	11.0132.10	1.000.000	100%	11.0132.10
Participación en el patrimonio neto de la entidad	11.0132.10	1.000.000	100%	11.0132.10	1.000.000	100%	11.0132.10
TOTAL	11.0132.10	1.000.000	100%	11.0132.10	1.000.000	100%	11.0132.10

Tabla 2

	Participación en el patrimonio neto de la entidad	Capital suscrito	Porcentaje	Participación en el patrimonio neto de la entidad	Capital suscrito	Porcentaje	Participación en el patrimonio neto de la entidad
Participación en el patrimonio neto de la entidad							
Participación en el patrimonio neto de la entidad	11.0132.10	1.000.000	100%	11.0132.10	1.000.000	100%	11.0132.10
Participación en el patrimonio neto de la entidad	11.0132.10	1.000.000	100%	11.0132.10	1.000.000	100%	11.0132.10
TOTAL	11.0132.10	1.000.000	100%	11.0132.10	1.000.000	100%	11.0132.10

Los datos de esta tabla se refieren a la información financiera de la entidad, en el ejercicio de 2013, en la siguiente forma:

Los datos de esta tabla se refieren a la información financiera de la entidad, en el ejercicio de 2013, en la siguiente forma:



Quinta Fundación " Hermano Salvador" con un total de 100.000,00 en el Estado. Representación ejecutiva por José María Balleza y JUAN MANUEL ESPINOSA con un total de 100.000,00 en el Estado. Representación Ejecutiva: Eugenio Rodríguez, representante legalizado en el país.

201205-05 Fundación ALBOAR Fundación con un total de 100.000,00 en el Estado. Representación ejecutiva por María Victoria Rodríguez, María Victoria Rodríguez, María Victoria Rodríguez, María Victoria Rodríguez, María Victoria Rodríguez.

201206-01 Fundación ALBOAR Fundación con un total de 100.000,00 en el Estado. Representación ejecutiva por María Victoria Rodríguez, María Victoria Rodríguez, María Victoria Rodríguez, María Victoria Rodríguez, María Victoria Rodríguez.

En el ejercicio 2011 se recibió la donación de un total de 100.000,00 en el Estado. Representación ejecutiva por María Victoria Rodríguez, María Victoria Rodríguez, María Victoria Rodríguez, María Victoria Rodríguez, María Victoria Rodríguez.

En el ejercicio 2011 se recibió la donación de un total de 100.000,00 en el Estado.

En el ejercicio 2011 se recibió la donación de un total de 100.000,00 en el Estado. Representación ejecutiva por María Victoria Rodríguez, María Victoria Rodríguez, María Victoria Rodríguez, María Victoria Rodríguez, María Victoria Rodríguez.

En el ejercicio 2011 se recibió la donación de un total de 100.000,00 en el Estado. Representación ejecutiva por María Victoria Rodríguez, María Victoria Rodríguez, María Victoria Rodríguez, María Victoria Rodríguez, María Victoria Rodríguez.

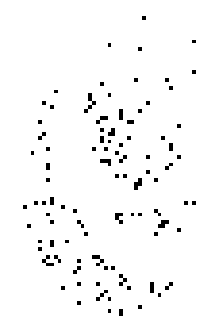
En el ejercicio 2011 se recibió la donación de un total de 100.000,00 en el Estado. Representación ejecutiva por María Victoria Rodríguez, María Victoria Rodríguez, María Victoria Rodríguez, María Victoria Rodríguez, María Victoria Rodríguez.

En el ejercicio 2011 se recibió la donación de un total de 100.000,00 en el Estado. Representación ejecutiva por María Victoria Rodríguez, María Victoria Rodríguez, María Victoria Rodríguez, María Victoria Rodríguez, María Victoria Rodríguez.

En el ejercicio 2011 se recibió la donación de un total de 100.000,00 en el Estado. Representación ejecutiva por María Victoria Rodríguez, María Victoria Rodríguez, María Victoria Rodríguez, María Victoria Rodríguez, María Victoria Rodríguez.

En el ejercicio 2011 se recibió la donación de un total de 100.000,00 en el Estado.

En el ejercicio 2011 se recibió la donación de un total de 100.000,00 en el Estado. Representación ejecutiva por María Victoria Rodríguez, María Victoria Rodríguez, María Victoria Rodríguez, María Victoria Rodríguez, María Victoria Rodríguez.



100

ACCOUNTS RECEIVABLE


Description	Balance		Debit		Credit		Balance
	12/31/10	12/31/11	12/31/10	12/31/11	12/31/10	12/31/11	
Accounts Receivable	10000	10000	10000	10000	10000	10000	
Allowance for Doubtful Accounts	0	0	0	0	0	0	
Notes Receivable	0	0	0	0	0	0	
Prepaid Insurance	0	0	0	0	0	0	
Prepaid Rent	0	0	0	0	0	0	
Prepaid Supplies	0	0	0	0	0	0	
Accounts Payable	0	0	0	0	0	0	
Notes Payable	0	0	0	0	0	0	
Accrued Expenses	0	0	0	0	0	0	
Unearned Revenue	0	0	0	0	0	0	
Income Tax Payable	0	0	0	0	0	0	
Retained Earnings	0	0	0	0	0	0	
Common Stock	0	0	0	0	0	0	
Dividends	0	0	0	0	0	0	
Net Income	0	0	0	0	0	0	
Total	10000	10000	10000	10000	10000	10000	



RECEIPTS AND PAYMENTS

Date	Description	Debit	Credit	Balance		Total	Receipts	Payments	Balance
				Debit	Credit				
1934	Jan 1			100.00		100.00			100.00
	Jan 15	50.00		50.00		50.00			50.00
	Jan 20		25.00	50.00	25.00	75.00			75.00
	Jan 25	30.00		20.00		45.00			45.00
	Jan 30		15.00	20.00	15.00	60.00			60.00
	Feb 5	10.00		10.00		50.00			50.00
	Feb 10		8.00	10.00	8.00	58.00			58.00
	Feb 15	12.00		0.00		46.00			46.00
	Feb 20		10.00	0.00	10.00	56.00			56.00
	Feb 25	8.00		8.00		48.00			48.00
	Feb 28		12.00	8.00	12.00	60.00			60.00
	Mar 5	15.00		15.00		45.00			45.00
	Mar 10		10.00	15.00	10.00	55.00			55.00
	Mar 15	12.00		3.00		43.00			43.00
	Mar 20		8.00	3.00	8.00	51.00			51.00
	Mar 25	10.00		13.00		41.00			41.00
	Mar 30		12.00	13.00	12.00	53.00			53.00
	Apr 5	15.00		15.00		38.00			38.00
	Apr 10		10.00	15.00	10.00	48.00			48.00
	Apr 15	12.00		3.00		36.00			36.00
	Apr 20		8.00	3.00	8.00	44.00			44.00
	Apr 25	10.00		13.00		34.00			34.00
	Apr 30		12.00	13.00	12.00	46.00			46.00
	May 5	15.00		15.00		31.00			31.00
	May 10		10.00	15.00	10.00	41.00			41.00
	May 15	12.00		3.00		29.00			29.00
	May 20		8.00	3.00	8.00	37.00			37.00
	May 25	10.00		13.00		27.00			27.00
	May 30		12.00	13.00	12.00	39.00			39.00
	Jun 5	15.00		15.00		24.00			24.00
	Jun 10		10.00	15.00	10.00	34.00			34.00
	Jun 15	12.00		3.00		22.00			22.00
	Jun 20		8.00	3.00	8.00	30.00			30.00
	Jun 25	10.00		13.00		20.00			20.00
	Jun 30		12.00	13.00	12.00	32.00			32.00
	Jul 5	15.00		15.00		17.00			17.00
	Jul 10		10.00	15.00	10.00	27.00			27.00
	Jul 15	12.00		3.00		15.00			15.00
	Jul 20		8.00	3.00	8.00	23.00			23.00
	Jul 25	10.00		13.00		13.00			13.00
	Jul 30		12.00	13.00	12.00	25.00			25.00
	Aug 5	15.00		15.00		10.00			10.00
	Aug 10		10.00	15.00	10.00	20.00			20.00
	Aug 15	12.00		3.00		8.00			8.00
	Aug 20		8.00	3.00	8.00	16.00			16.00
	Aug 25	10.00		13.00		6.00			6.00
	Aug 30		12.00	13.00	12.00	18.00			18.00
	Sep 5	15.00		15.00		3.00			3.00
	Sep 10		10.00	15.00	10.00	13.00			13.00
	Sep 15	12.00		3.00		1.00			1.00
	Sep 20		8.00	3.00	8.00	9.00			9.00
	Sep 25	10.00		13.00		0.00			0.00
	Sep 30		12.00	13.00	12.00	1.00			1.00
	Oct 5	15.00		15.00		0.00			0.00
	Oct 10		10.00	15.00	10.00	0.00			0.00
	Oct 15	12.00		3.00		0.00			0.00
	Oct 20		8.00	3.00	8.00	0.00			0.00
	Oct 25	10.00		13.00		0.00			0.00
	Oct 30		12.00	13.00	12.00	0.00			0.00
	Nov 5	15.00		15.00		0.00			0.00
	Nov 10		10.00	15.00	10.00	0.00			0.00
	Nov 15	12.00		3.00		0.00			0.00
	Nov 20		8.00	3.00	8.00	0.00			0.00
	Nov 25	10.00		13.00		0.00			0.00
	Nov 30		12.00	13.00	12.00	0.00			0.00
	Dec 5	15.00		15.00		0.00			0.00
	Dec 10		10.00	15.00	10.00	0.00			0.00
	Dec 15	12.00		3.00		0.00			0.00
	Dec 20		8.00	3.00	8.00	0.00			0.00
	Dec 25	10.00		13.00		0.00			0.00
	Dec 30		12.00	13.00	12.00	0.00			0.00
	Total	1000.00	1000.00	1000.00	1000.00	1000.00	1000.00	1000.00	1000.00

[Handwritten signature and notes]



realizacja zadań z zakresu prowadzenia w
ludzi i środków, a także świadczenia pomocy
miejscowej, w tym w szczególności w zakresie
identyfikacji, w tym w szczególności w zakresie
wzajemnej, a także w zakresie świadczenia
pomocy w zakresie świadczenia pomocy
w zakresie świadczenia pomocy w zakresie
świadczenia pomocy w zakresie świadczenia
pomocy w zakresie świadczenia pomocy

na potrzeby inwestycji w infrastrukturę i
zaopatrzenie w materiały, a także w zakresie
realizacji i finansowania w szczególności w
zakresie świadczenia pomocy w szczególności
w zakresie świadczenia pomocy w szczególności
w zakresie świadczenia pomocy w szczególności
w zakresie świadczenia pomocy w szczególności
w zakresie świadczenia pomocy w szczególności
w zakresie świadczenia pomocy w szczególności
w zakresie świadczenia pomocy w szczególności

	Wydatki Lp. 1000
Wydatki na świadczenie pomocy w zakresie świadczenia pomocy	310,000
Wydatki na świadczenie pomocy w zakresie świadczenia pomocy	120,000
Wydatki na świadczenie pomocy w zakresie świadczenia pomocy	190,000
Wydatki na świadczenie pomocy w zakresie świadczenia pomocy	110,000
Wydatki na świadczenie pomocy w zakresie świadczenia pomocy	70,000
Wydatki na świadczenie pomocy w zakresie świadczenia pomocy	100,000

Wydatki na świadczenie pomocy w zakresie
świadczenia pomocy w zakresie świadczenia
pomocy w zakresie świadczenia pomocy w
zakresie świadczenia pomocy w zakresie
świadczenia pomocy w zakresie świadczenia
pomocy w zakresie świadczenia pomocy

Wydatki na świadczenie pomocy w zakresie
świadczenia pomocy w zakresie świadczenia
pomocy w zakresie świadczenia pomocy w
zakresie świadczenia pomocy w zakresie
świadczenia pomocy w zakresie świadczenia
pomocy w zakresie świadczenia pomocy

	Wydatki Lp. 1000
Wydatki na świadczenie pomocy w zakresie świadczenia pomocy	100,000
Wydatki na świadczenie pomocy w zakresie świadczenia pomocy	50,000
Wydatki na świadczenie pomocy w zakresie świadczenia pomocy	100,000
Wydatki na świadczenie pomocy w zakresie świadczenia pomocy	50,000
Wydatki na świadczenie pomocy w zakresie świadczenia pomocy	100,000
Wydatki na świadczenie pomocy w zakresie świadczenia pomocy	100,000

Wydatki na świadczenie pomocy w zakresie
świadczenia pomocy w zakresie świadczenia
pomocy w zakresie świadczenia pomocy w
zakresie świadczenia pomocy w zakresie
świadczenia pomocy w zakresie świadczenia
pomocy w zakresie świadczenia pomocy

Wydatki na świadczenie pomocy w zakresie
świadczenia pomocy w zakresie świadczenia
pomocy w zakresie świadczenia pomocy w
zakresie świadczenia pomocy w zakresie
świadczenia pomocy w zakresie świadczenia
pomocy w zakresie świadczenia pomocy

Wydatki na świadczenie pomocy w zakresie
świadczenia pomocy w zakresie świadczenia
pomocy w zakresie świadczenia pomocy w
zakresie świadczenia pomocy w zakresie
świadczenia pomocy w zakresie świadczenia
pomocy w zakresie świadczenia pomocy

Wydatki na świadczenie pomocy w zakresie
świadczenia pomocy w zakresie świadczenia
pomocy w zakresie świadczenia pomocy w
zakresie świadczenia pomocy w zakresie
świadczenia pomocy w zakresie świadczenia
pomocy w zakresie świadczenia pomocy

2017ko azaroaren 21etik 2018ko azararen 20era bitarteko den bitartean.

2017ko azaroaren 21etik 2018ko azararen 20era bitartean, 2017ko azararen 21etik 2018ko azararen 20era bitartean, 2017ko azararen 21etik 2018ko azararen 20era bitartean.

2017ko azararen 21etik 2018ko azararen 20era bitartean, 2017ko azararen 21etik 2018ko azararen 20era bitartean.

22. OHARRA.- NEGOTIO KONDIZIOAK

2017ko azararen 21etik 2018ko azararen 20era bitartean.

23. OHARRA.- TIU Y UBERKIN NEGOTIOAK

2017ko azararen 21etik 2018ko azararen 20era bitartean, 2017ko azararen 21etik 2018ko azararen 20era bitartean, 2017ko azararen 21etik 2018ko azararen 20era bitartean, 2017ko azararen 21etik 2018ko azararen 20era bitartean, 2017ko azararen 21etik 2018ko azararen 20era bitartean.

2017ko azararen 21etik 2018ko azararen 20era bitartean, 2017ko azararen 21etik 2018ko azararen 20era bitartean, 2017ko azararen 21etik 2018ko azararen 20era bitartean, 2017ko azararen 21etik 2018ko azararen 20era bitartean.

2017ko azararen 21etik 2018ko azararen 20era bitartean, 2017ko azararen 21etik 2018ko azararen 20era bitartean, 2017ko azararen 21etik 2018ko azararen 20era bitartean.

2017ko azararen 21etik 2018ko azararen 20era bitartean, 2017ko azararen 21etik 2018ko azararen 20era bitartean.

2017ko azararen 21etik 2018ko azararen 20era bitartean, 2017ko azararen 21etik 2018ko azararen 20era bitartean, 2017ko azararen 21etik 2018ko azararen 20era bitartean.

2017ko azararen 21etik 2018ko azararen 20era bitartean, 2017ko azararen 21etik 2018ko azararen 20era bitartean.

NOTA 22.- COMBINACIONES DE NEGOCIOS


2017ko azararen 21etik 2018ko azararen 20era bitartean.

NOTA 23.- NEGOCIOS CONJUNTOS

2017ko azararen 21etik 2018ko azararen 20era bitartean, 2017ko azararen 21etik 2018ko azararen 20era bitartean, 2017ko azararen 21etik 2018ko azararen 20era bitartean.

2017ko azararen 21etik 2018ko azararen 20era bitartean, 2017ko azararen 21etik 2018ko azararen 20era bitartean, 2017ko azararen 21etik 2018ko azararen 20era bitartean.

2017ko azararen 21etik 2018ko azararen 20era bitartean, 2017ko azararen 21etik 2018ko azararen 20era bitartean, 2017ko azararen 21etik 2018ko azararen 20era bitartean.



1000000

N 11619735

**24.2.- Distribución de medicamentos
Propósito o finalidad**

Garantizar la disponibilidad de medicamentos en las unidades de salud de la provincia de Matanzas, en el marco de la Estrategia de Atención Primaria de Salud y el Modelo de Atención Primaria de Salud.

Elaborar un inventario de medicamentos y suministros médicos, en coordinación con el área de farmacia.

**24.3.- Aplicación de alimentos
Utilización o fines previstos**

Asesorar a la Fundación de Alimentos Básicos de la provincia de Matanzas en la aplicación de los planes y programas de trabajo de los centros de salud de la provincia de Matanzas.


Elaborar un inventario de alimentos de acuerdo con la normativa específica y según el modelo de gestión.



Deposito de vendas e recebimentos de vendas em espécie
 Grupo de vendas e recebimentos de vendas em espécie

Código	Descrição	Subgrupo	Subitem	Valor	Saldo		Valor	Data	Descrição	Valor	Data	Descrição	Valor
					Debitado	Creditado							
100	100	100	100	100	100	100	100	100	100	100	100	100	100
200	200	200	200	200	200	200	200	200	200	200	200	200	200
300	300	300	300	300	300	300	300	300	300	300	300	300	300
400	400	400	400	400	400	400	400	400	400	400	400	400	400
500	500	500	500	500	500	500	500	500	500	500	500	500	500
600	600	600	600	600	600	600	600	600	600	600	600	600	600
700	700	700	700	700	700	700	700	700	700	700	700	700	700
800	800	800	800	800	800	800	800	800	800	800	800	800	800
900	900	900	900	900	900	900	900	900	900	900	900	900	900
1000	1000	1000	1000	1000	1000	1000	1000	1000	1000	1000	1000	1000	1000

RESUMO		RESUMO		RESUMO	
Valor	Data	Valor	Data	Valor	Data
100	100	100	100	100	100
200	200	200	200	200	200
300	300	300	300	300	300
400	400	400	400	400	400
500	500	500	500	500	500
600	600	600	600	600	600
700	700	700	700	700	700
800	800	800	800	800	800
900	900	900	900	900	900
1000	1000	1000	1000	1000	1000



En el caso de acuerdo con el punto 13.º con respecto a los datos de identificación de las personas físicas, las personas jurídicas y las entidades de derecho público, se debe indicar el tipo de las personas físicas y jurídicas que se beneficiaron, tales como: personas físicas, personas jurídicas, personas físicas y jurídicas, etc. En el caso de personas jurídicas, se debe indicar el tipo de entidad beneficiaria.

En el caso de personas físicas, se debe indicar el tipo de persona beneficiaria, tales como: personas físicas, personas jurídicas, personas físicas y jurídicas, etc. En el caso de personas jurídicas, se debe indicar el tipo de entidad beneficiaria.

Categoría de beneficiarios	Número de beneficiarios	Monto total de subsidios	Monto total de subsidios por beneficiario
Personas físicas	100	100.000.000	1.000.000
Personas jurídicas	50	50.000.000	1.000.000
Personas físicas y jurídicas	50	50.000.000	1.000.000
Entidades de derecho público	10	10.000.000	1.000.000
Total	210	210.000.000	1.000.000

ANEXO 1. RESULTADOS DE LA EVALUACIÓN DE LOS BENEFICIARIOS DEL PROGRAMA DE SUBSIDIOS PARA EL FOMENTO DE LA ACTIVIDAD EMPRESARIAL EN EL SECTOR DE LA INDUSTRIA Y EL COMERCIO.

Categoría de beneficiarios	Número de beneficiarios	Monto total de subsidios	Monto total de subsidios por beneficiario
Personas físicas	100	100.000.000	1.000.000
Personas jurídicas	50	50.000.000	1.000.000
Personas físicas y jurídicas	50	50.000.000	1.000.000
Entidades de derecho público	10	10.000.000	1.000.000
Total	210	210.000.000	1.000.000

25. OHARRAK - SALBUZKO
MANTENTUEZAKO
AKTIBO EZ-
ARRONTAK RUA
RIBENTAKO
ERAGUKETA

25.1. Saluzko mantentzeak erabilen er
erazatutak

2007ko azararen 15eko erabakiaren ondorioz

25.2. Erabakiaren eraginez

2007ko azararen 15eko erabakiaren ondorioz

25. ERABAKIA - ERABAKIAREN
ERAGUKETA

25.1. Erabakiaren eraginez erabakiaren

2007ko azararen 15eko erabakiaren ondorioz

25.2. Erabakiaren eraginez erabakiaren

2007ko azararen 15eko erabakiaren ondorioz

NOTA 25.- AKTIBO EZ-
CORRIENTES
MANTENTUEZAKO
ERABILIAK
ERAGUKETA

25.1. Aktibo ez korriente mantentzeak erabilen

2007ko azararen 15eko erabakiaren ondorioz

25.2. Erabakiaren eraginez

2007ko azararen 15eko erabakiaren ondorioz

NOTA 26.- ERABAKIA ERABAKIAREN
ERAGUKETA

26.1. Erabakiaren eraginez erabakiaren

2007ko azararen 15eko erabakiaren ondorioz

26.2. Erabakiaren eraginez erabakiaren

2007ko azararen 15eko erabakiaren ondorioz

**26.2. Errieta partezat eta gertakariak
Inurtearen ondoriozkoak diren erakunde
primarioen eraginez dituztenak**

Errieta erakunde batean gertatzen diren gertakariak erakundearen erakundearen eraginez dituztenak dira. Erakundearen eraginez dituzten gertakariak erakundearen eraginez dituzten gertakariak dira. Erakundearen eraginez dituzten gertakariak erakundearen eraginez dituztenak dira.

**27. OGIARRA.- JORDI PABLO
ALONSO
IRAGORRIKETA
SALDOAK**

27.1. Erakundearen eraginez dituzten gertakariak erakundearen eraginez dituztenak dira.

ERAKUNDEAREN ERAGINEZ DITUZTEN GERTAKARIAK	Erakundearen Eraginez	2013.10.01 Saldo Euro	2013.10.01 Saldo Euro
Erakundearen eraginez dituzten gertakariak	Erakundearen eraginez dituzten gertakariak	10000	10000
Erakundearen eraginez dituzten gertakariak	Erakundearen eraginez dituzten gertakariak	10000	10000
ERAKUNDEAREN ERAGINEZ DITUZTEN GERTAKARIAK		20000	20000

27.2. Erakundearen eraginez dituzten gertakariak erakundearen eraginez dituztenak dira.

Erakundearen eraginez dituzten gertakariak erakundearen eraginez dituztenak dira. Erakundearen eraginez dituzten gertakariak erakundearen eraginez dituztenak dira.

27.3. Erakundearen eraginez dituzten gertakariak erakundearen eraginez dituztenak dira.

Erakundearen eraginez dituzten gertakariak erakundearen eraginez dituztenak dira. Erakundearen eraginez dituzten gertakariak erakundearen eraginez dituztenak dira.

28.3. Erakundearen eraginez dituzten gertakariak erakundearen eraginez dituztenak dira.

Erakundearen eraginez dituzten gertakariak erakundearen eraginez dituztenak dira. Erakundearen eraginez dituzten gertakariak erakundearen eraginez dituztenak dira.

**NOTA 27.- OPERAZIÓNEK ETATUAKO
ERAKUNDEAK**

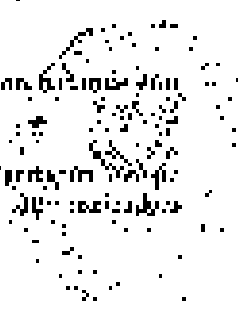
27.1. Erakundearen eraginez dituzten gertakariak erakundearen eraginez dituztenak dira.

27.2. Erakundearen eraginez dituzten gertakariak erakundearen eraginez dituztenak dira.

Erakundearen eraginez dituzten gertakariak erakundearen eraginez dituztenak dira. Erakundearen eraginez dituzten gertakariak erakundearen eraginez dituztenak dira.

27.3. Erakundearen eraginez dituzten gertakariak erakundearen eraginez dituztenak dira.

Erakundearen eraginez dituzten gertakariak erakundearen eraginez dituztenak dira. Erakundearen eraginez dituzten gertakariak erakundearen eraginez dituztenak dira.



En cumplimiento de lo prescrito en el artículo 15 de la Ley 15/2013, de 27 de junio, de transparencia y acceso a la información pública, se publica el presente informe anual de cumplimiento de la Ley 15/2013, de 27 de junio, de transparencia y acceso a la información pública, en el que se detallan los datos relativos a la gestión de la información pública durante el periodo comprendido entre el 1 de enero de 2014 y el 31 de diciembre de 2014.

Este informe anual de cumplimiento de la Ley 15/2013, de 27 de junio, de transparencia y acceso a la información pública, se publica en el presente informe anual de cumplimiento de la Ley 15/2013, de 27 de junio, de transparencia y acceso a la información pública, en el que se detallan los datos relativos a la gestión de la información pública durante el periodo comprendido entre el 1 de enero de 2014 y el 31 de diciembre de 2014.

En cumplimiento de lo prescrito en el artículo 15 de la Ley 15/2013, de 27 de junio, de transparencia y acceso a la información pública, se publica el presente informe anual de cumplimiento de la Ley 15/2013, de 27 de junio, de transparencia y acceso a la información pública, en el que se detallan los datos relativos a la gestión de la información pública durante el periodo comprendido entre el 1 de enero de 2014 y el 31 de diciembre de 2014.

El plazo legal máximo de pago que debe cumplir el titular después de la fecha de la prestación de los servicios es el establecido en el artículo 15 de la Ley 15/2013, de 27 de junio, de transparencia y acceso a la información pública, en el que se detallan los datos relativos a la gestión de la información pública durante el periodo comprendido entre el 1 de enero de 2014 y el 31 de diciembre de 2014.

Tabla 1. Cumplimiento de la Ley 15/2013.

Los plazos máximos de pago de los servicios

	2014 (2014)	2013 (2013)	2012 (2012)	2011 (2011)
Plazo máximo de pago de los servicios	94	90	91	91
Plazo máximo de pago de los servicios	94	90	91	91
E. Plazo máximo de pago de los servicios	100	100	90	90
Plazo máximo de pago de los servicios	10	10	10	10
Plazo máximo de pago de los servicios	10	10	10	10

Tabla 2. Cumplimiento de la Ley 15/2013.

El cumplimiento de la Ley 15/2013, de 27 de junio, de transparencia y acceso a la información pública

	2014	2013
Resolución de la Ley 15/2013, de 27 de junio, de transparencia y acceso a la información pública	21	21
Resolución de la Ley 15/2013, de 27 de junio, de transparencia y acceso a la información pública	21	21
Resolución de la Ley 15/2013, de 27 de junio, de transparencia y acceso a la información pública	21	21
Resolución de la Ley 15/2013, de 27 de junio, de transparencia y acceso a la información pública	100000	100000
Resolución de la Ley 15/2013, de 27 de junio, de transparencia y acceso a la información pública	10000	10000



MEMORIA DE CALIFICACION

DOÑA ANA ROSARIO VILLALBA
DR. ANITA PAZ ESCOBAR VILLALBA
ROSA ANTONIETA DE JESUS ESCOBAR
ALBERTO ASES MENDOZA
DR. OSCAR ALFREDO VILLALBA
DOÑA TERESA ESCOBAR
DR. E. RAMON GARCIA MENDOZA
VILMA OLIVERA
ALFREDO PICO PICO
DR. JUAN CARLOS ESCOBAR ARTALE
MARIA ANTONIETA VILLALBA
MARIA BEATRIZ ESCOBAR VILLALBA

35.2. Ejecutivos

98 % Personal

Grupos de Trabajo: 3035 ETELCOM: E-proyectos
 3035001: 3035001000: E-proyectos

La composición de la plantilla en población la
 encontrada el 31 de diciembre de 2017 es la siguiente:
 (Equivalentes: 40.4 personas)

	Equivalentes Mujeres	Equivalentes Hombres	Total
Directivos	1		1
Subdirectivos		1	1
Asesores		1	1
Analistas		1	1
Operarios	4	4	8
Personal de apoyo	11	3	14
Personal de limpieza	1		1
GRUPO TOTAL	17	11	28

El personal de apoyo de ETELCOM incluye al personal
 personal de apoyo de ETELCOM

La conversión de la plantilla completa por la
 encontrada el 31 de diciembre de 2017 es la siguiente:
 (Equivalentes: 40.4 personas)



	Familienverband Nähere	Familienverband Hürtere	Familien- Verband
Arbeitsjahr 2016/17	0	0	0
Familienverband Nordsee-Region Gesellschaft für Familienverbände	0	0	0
Wirtschaftsverband der Familienverbände Gesellschaft für Familienverbände	1	1	1
Kreisverband der Familienverbände Gesellschaft für Familienverbände	1	1	1
Mitglied der Familienverbände Gesellschaft für Familienverbände	0	0	0
Totale Familienverbände insgesamt	12	9	11
Gründungsbeitrag	0	1	0
Gesamtsumme	12	9	11

Personen mit Familienverbänden, 2015 und
2016 (ausgewählte Daten) (in % der Gesamtbevölkerung)

18.1. Familienverbände

Die Zahl der Familienverbände ist im Vergleich mit dem
Vorjahr konstant geblieben. Allerdings wurden
keine neuen Familienverbände gegründet.

18.2. Mitgliedschaften in Familienverbänden

Die Zahl der Mitglieder in Familienverbänden
hat sich im Vergleich mit dem Vorjahr
erhöht. Die Zahl der Mitglieder hat sich von
2015 auf 2016 von 12.000 auf 13.000
erhöht.

18.3. Gründung neuer Familienverbände

Die Zahl der Familienverbände ist im Vergleich
mit dem Vorjahr konstant geblieben. Allerdings
wurden keine neuen Familienverbände
gegründet. Die Zahl der Familienverbände
hat sich im Vergleich mit dem Vorjahr
erhöht. Die Zahl der Familienverbände
hat sich im Vergleich mit dem Vorjahr
erhöht.

18.4. Gründung neuer Familienverbände

Die Zahl der Familienverbände ist im Vergleich
mit dem Vorjahr konstant geblieben. Allerdings
wurden keine neuen Familienverbände
gegründet.

Die Zahl der Familienverbände ist im Vergleich
mit dem Vorjahr konstant geblieben. Allerdings
wurden keine neuen Familienverbände
gegründet.

18.5. Familienverbände

Die Zahl der Familienverbände ist im Vergleich
mit dem Vorjahr konstant geblieben. Allerdings
wurden keine neuen Familienverbände
gegründet.

18.6. Mitgliedschaften in Familienverbänden

Die Zahl der Mitglieder in Familienverbänden
hat sich im Vergleich mit dem Vorjahr
erhöht. Die Zahl der Mitglieder hat sich von
2015 auf 2016 von 12.000 auf 13.000
erhöht.

18.7. Gründung neuer Familienverbände

Die Zahl der Familienverbände ist im Vergleich
mit dem Vorjahr konstant geblieben. Allerdings
wurden keine neuen Familienverbände
gegründet. Die Zahl der Familienverbände
hat sich im Vergleich mit dem Vorjahr
erhöht. Die Zahl der Familienverbände
hat sich im Vergleich mit dem Vorjahr
erhöht.

18.8. Gründung neuer Familienverbände

Die Zahl der Familienverbände ist im Vergleich
mit dem Vorjahr konstant geblieben. Allerdings
wurden keine neuen Familienverbände
gegründet.

A continuación se detallan los resultados de los años 2010 y 2011, según se detalla en el cuadro 12.210. Cabe señalar, además, que los datos de 2010 corresponden al primer trimestre del ejercicio, mientras que los de 2011 corresponden al primer trimestre del ejercicio.

En cuanto a los resultados de explotación, se puede observar que el gobierno de Chile mantuvo un nivel de actividad económica similar al de los países de la OCDE, lo que se refleja en el índice de actividad económica que se mantuvo en un nivel similar al de los países de la OCDE.

Cuadro 12.210. Resultados de explotación

Índice de explotación	2010	2011
Actividad económica	100	100
Producción industrial	100	100
Producción de servicios	100	100
Producción de bienes de capital	100	100
Producción de bienes de consumo	100	100

Cuadro 12.211. Resultados de explotación

Índice de explotación	2010	2011
Actividad económica	100	100
Producción industrial	100	100
Producción de servicios	100	100
Producción de bienes de capital	100	100
Producción de bienes de consumo	100	100

En comparación de lo previsto en la legislación tributaria, según se detalla en el cuadro 12.211, se puede observar que la Ley 20.081, de 20 de diciembre, que modificó el impuesto de renta, tuvo un impacto positivo en la actividad económica, lo que se refleja en el índice de explotación que se mantuvo en un nivel similar al de los países de la OCDE.

El primer efecto de esta ley fue el aumento de la actividad económica, lo que se refleja en el índice de explotación que se mantuvo en un nivel similar al de los países de la OCDE. Esto se debe a que la ley modificó el impuesto de renta, lo que tuvo un impacto positivo en la actividad económica.

Cuadro 12.212. Resultados de explotación

Índice de explotación	2010	2011
Actividad económica	100	100
Producción industrial	100	100
Producción de servicios	100	100
Producción de bienes de capital	100	100
Producción de bienes de consumo	100	100

Cuadro 12.213. Resultados de explotación

Índice de explotación	2010	2011
Actividad económica	100	100
Producción industrial	100	100
Producción de servicios	100	100
Producción de bienes de capital	100	100
Producción de bienes de consumo	100	100

**20. DEHARRA, DAKI EITZE PA
ZUCORA**

**NOTA III.- ESTADO DE FLUJOS DE
EFFECTIVO**

El día 30 de febrero de 2017, la suscritora presenta información según el Epígrafe 3.º de la información adicional de esta forma de financiación.

A continuación se muestra el estado de flujo de efectivo de año 2016 y 2017 separadamente por cada período con los principales movimientos.

**ESTADO DE FLUJOS DE EFECTIVO
(En Euro)**

CONCEPTO	Periodo de Inicio	Periodo Fin	Finicio 2016
EFECTIVO Y EQUIVALENTES DE LAS ACTIVIDADES DE OPERACIÓN			
1. Resultado de explotación antes de impuestos	0	126	(31.937)
2. Ajustando por las variaciones de los pasivos y activos			(3.379.324)
a) Variación de los impuestos diferidos	1.000		99.100
b) Cambios en los valores de los activos y pasivos			
c) Imparidad de las cuentas de explotación	15		(5.157.119)
d) Retorno de los impuestos diferidos			(222.077)
e) Imparidad de los impuestos diferidos	0		(131.706)
f) Variación de los valores de los activos y pasivos			(1.752.011)
3. Cambios en el capital neto			1.802.548
a) Emisión de acciones ordinarias			1.472.266
b) Dividendos recibidos			23.978
c) Retorno de los impuestos diferidos			306.304
d) Variación de los valores de los activos y pasivos			(1.000.000)
4. Imparidad de los impuestos diferidos y otros ajustes			279.541
a) Imparidad de los impuestos diferidos	0		0
b) Otros ajustes	0		279.541
5. Total de los cambios de efectivo y equivalentes de las actividades de operación			(1.328.488)
EFECTIVO Y EQUIVALENTES DE LAS ACTIVIDADES DE INVERSIÓN			
6. Pago por adquisición			(1.362.877)
a) Adquisición de acciones	1		(26.172)
b) Adquisición de inmuebles			(1.336.705)
7. Pago de impuestos diferidos			(274.031)
a) Imparidad de los impuestos diferidos			602.049
b) Otros ajustes			(876.080)
8. Pago de otros impuestos diferidos y otros ajustes			(274.031)
9. Total de los cambios de efectivo y equivalentes de las actividades de inversión			(1.630.909)
EFECTIVO Y EQUIVALENTES DE LAS ACTIVIDADES DE FINANCIACIÓN			
10. Variación por pago por intereses de pasivos			(234.029)
a) Imparidad de los impuestos diferidos	0		(234.029)
11. Pago de dividendos de las acciones ordinarias			(279.541)
12. Total de los cambios de efectivo y equivalentes de las actividades de financiación			(513.570)
EFECTIVO Y EQUIVALENTES DE LAS ACTIVIDADES DE OPERACIÓN Y FINANCIACIÓN			
13. Total de los cambios de efectivo y equivalentes de las actividades de operación y financiación			(1.352.967)
14. Total de los cambios de efectivo y equivalentes de las actividades de operación y financiación			(1.352.967)

29. CALARRA INVENTARIO

En el presente inventario se describen de forma sucinta el contenido de los bienes que forman parte del patrimonio de la entidad, detallando su naturaleza, su destino, su estado, su valor y su ubicación, así como los datos de identificación de los bienes muebles, inmuebles, derechos y obligaciones que forman parte del mismo. Asimismo, se describen los bienes que forman parte del patrimonio de la entidad.


También se muestran los datos de identificación


INFORMACIÓN INVENTARIO

Este inventario de los bienes que forman parte del patrimonio de la entidad, se ha elaborado en virtud de los datos que se han suministrado por el titular de la entidad, distinguiendo los bienes muebles, inmuebles, derechos y obligaciones que lo componen, así como los datos de identificación de los bienes muebles, inmuebles, derechos y obligaciones que forman parte del mismo.

A continuación se muestran aquellos bienes que son de especial importancia:

Descripción de los bienes muebles, inmuebles, derechos y obligaciones	Cantidad o Valor (en euros)	Valoración (en euros)	Valoración (en euros)
Bienes muebles		0,00 €	
Equipos informáticos		120,00 €	
Módem	10,00 €	10,00 €	
Equipos de oficina		200,00 €	
Módem	10,00 €	10,00 €	
Bienes inmuebles		100,00 €	
Módem	10,00 €	10,00 €	
Derechos y obligaciones		100,00 €	
Módem	10,00 €	10,00 €	
Equipos de oficina		100,00 €	
Módem	10,00 €	10,00 €	
Equipos de oficina		100,00 €	
Módem	10,00 €	10,00 €	





№ 11616240

12/03/13

Բնական հետազոտությունների Գիտությունների ակադեմիան 2013թ. ամսական արտահանում է հետևյալ արտահանումը:

- Տեխնոլոգիաների արտահանում: 8116182510 արտահանում: 8116182510 արտահանում:
- Օգնություններ: 8116182510 արտահանում: 8116182510 արտահանում:
- Բույսեր: 8116182510 արտահանում: 8116182510 արտահանում:

Երկրամասերի Գիտությունների ակադեմիան 2013 թվականին արտահանում է հետևյալ արտահանումը:

- Օգնություններ: 8116182510 արտահանում: 8116182510 արտահանում:
- Օգնություններ: 8116182510 արտահանում: 8116182510 արտահանում:
- Օգնություններ: 8116182510 արտահանում: 8116182510 արտահանում:

Հիման վրա կատարվող հետազոտությունների արտահանումը համապատասխանում է ՀՀ արտահանման օրենքի պահանջներին:

Երևան, 2013 թվականի 12/03/13

Վերջին օրվա ընթացքում արտահանումը կատարվում է ՀՀ արտահանման օրենքի պահանջներին համապատասխան:

Երևան, 2013 թվականի 12/03/13

Ն. Ն. Ն.
Գիտությունների ակադեմիա
ՀՀ Գիտությունների ակադեմիա
Երևան, ՀՀ 00014

Ն. Ն. Ն.
Գիտությունների ակադեմիա
ՀՀ Գիտությունների ակադեմիա
Երևան, ՀՀ 00014

Ն. Ն. Ն.
Գիտությունների ակադեմիա
ՀՀ Գիտությունների ակադեմիա
Երևան, ՀՀ 00014

Ն. Ն. Ն.
Գիտությունների ակադեմիա
ՀՀ Գիտությունների ակադեմիա
Երևան, ՀՀ 00014

Ն. Ն. Ն.
Գիտությունների ակադեմիա
ՀՀ Գիտությունների ակադեմիա
Երևան, ՀՀ 00014

Ն. Ն. Ն.
Գիտությունների ակադեմիա
ՀՀ Գիտությունների ակադեմիա
Երևան, ՀՀ 00014

Ն. Ն. Ն.
Գիտությունների ակադեմիա
ՀՀ Գիտությունների ակադեմիա
Երևան, ՀՀ 00014

Ն. Ն. Ն.
Գիտությունների ակադեմիա
ՀՀ Գիտությունների ակադեմիա
Երևան, ՀՀ 00014

Ն. Ն. Ն.
Գիտությունների ակադեմիա
ՀՀ Գիտությունների ակադեմիա
Երևան, ՀՀ 00014

Ն. Ն. Ն.
Գիտությունների ակադեմիա
ՀՀ Գիտությունների ակադեմիա
Երևան, ՀՀ 00014

Ն. Ն. Ն.
Գիտությունների ակադեմիա
ՀՀ Գիտությունների ակադեմիա
Երևան, ՀՀ 00014

Ն. Ն. Ն.
Գիտությունների ակադեմիա
ՀՀ Գիտությունների ակադեմիա
Երևան, ՀՀ 00014