

## Informe económico

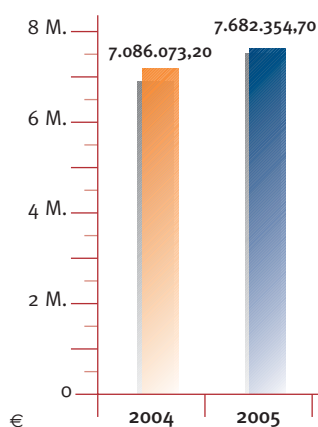
El informe económico de **ALBOAN** refleja, un año más, el aumento de su actividad. De esta forma, los ingresos del año ascienden a 7.682.354 €, cifra que representa un incremento del 8,4% respecto al año 2004.

El crecimiento del año 2005 se ha debido principalmente a la incorporación del Secretariado de Fe y Alegría de Pamplona (que representa el 19,8% de los aportes privados) y también al gran número de donaciones privadas recibidas como respuesta a la catástrofe producida por el Tsunami que arrasó las costas de India, Sri Lanka e Indonesia. Aunque el maremoto se produjo en diciembre de 2004, la mayor parte de las ayudas se recibieron a lo largo del año 2005, de manera que es en este año donde se ven mayoritariamente reflejadas (549.842,71 €).

Fruto de esta generosidad, el porcentaje de aportaciones privadas se ha elevado este año al 60% de los ingresos totales de **ALBOAN**. Dado que la mayor parte de este crecimiento se debe a motivos coyunturales, consideramos que en el futuro dicha proporción se mantendrá en torno al 50%, al igual que en el año 2004.

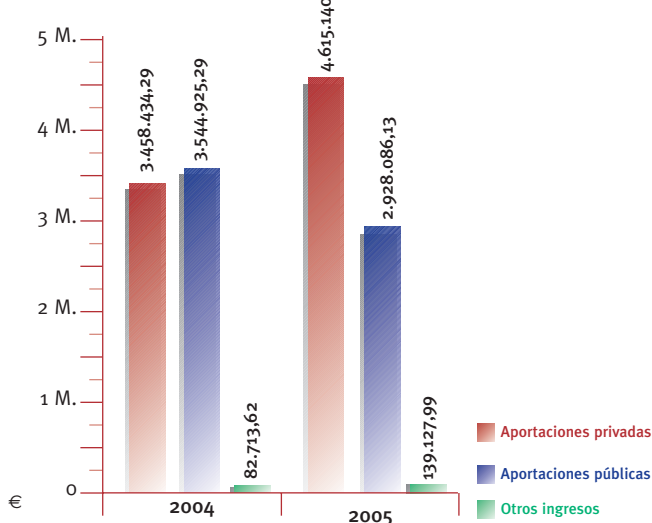
En cuanto a la distribución del gasto por áreas, los porcentajes se mantienen bastantes similares a los del año 2004. Cabe destacar el crecimiento experimentado por el área de Cooperación Internacional, que ha gestionado alrededor de 500.000 € más que durante el anterior año, y el incremento presupuestario del área de Educación y Voluntariado, que pasa de un 5,9% a un 6,3% del gasto total de la organización.

### Evolución ingresos 2004-2005



DATOS PROCEDENTES DE CUENTA DE PÉRDIDAS Y GANANCIAS ANUAL.

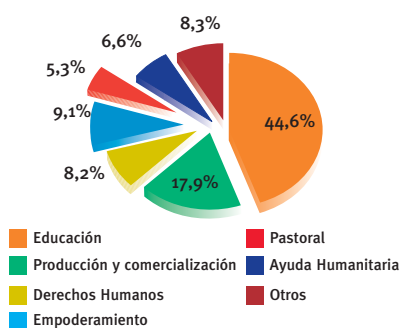
### Evolución aportaciones 2004-2005



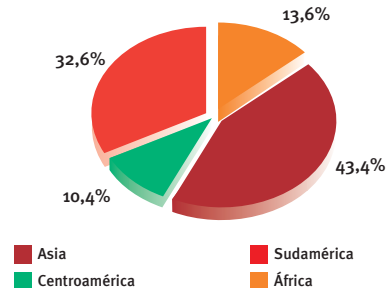
### Gastos por Áreas 2005



### Gastos por Sectores 2005



### Gastos por zona geográfica





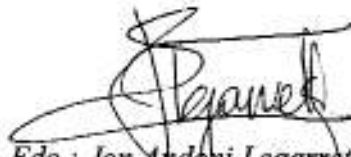
**INFORME DE AUDITORIA INDEPENDIENTE DE CUENTAS**  
**ANUALES**

***Al Patronato de la***  
***FUNDACION ALBOAN***

- 1. Hemos auditado las cuentas anuales de FUNDACION ALBOAN, que comprenden el balance de situación al 31 de diciembre de 2005, la cuenta de pérdidas y ganancias y la memoria correspondientes al ejercicio anual terminado en dicha fecha, cuya formulación es responsabilidad de los Administradores de la Entidad. Nuestra responsabilidad es expresar una opinión sobre las citadas cuentas anuales en su conjunto, basada en el trabajo realizado de acuerdo con las normas de auditoría generalmente aceptadas, que requieren el examen, mediante la realización de pruebas selectivas, de la evidencia justificativa de las cuentas anuales y la evaluación de su presentación, de los principios contables aplicados y de las estimaciones realizadas.*
- 2. Los Administradores presentan, a efectos comparativos, con cada una de las partidas del balance, de la cuenta de pérdidas y ganancias, y del cuadro de financiación, además de las cifras del ejercicio 2005, las correspondientes al ejercicio anterior. Nuestra opinión se refiere exclusivamente a las cuentas anuales del ejercicio 2005. Con fecha 1 de abril de 2005 emitimos nuestro informe de auditoría acerca de las cuentas anuales del ejercicio 2004 en el que expresamos una opinión favorable.*

3. *En nuestra opinión, las cuentas anuales del ejercicio 2005 adjuntas expresan, en todos los aspectos significativos, la imagen fiel del patrimonio y de la situación financiera de FUNDACION ALBOAN al 31 de diciembre de 2005 y de los resultados de sus operaciones y de los recursos obtenidos y aplicados durante el ejercicio anual terminado en dicha fecha y contienen la información necesaria y suficiente para su interpretación y comprensión adecuada, de conformidad con principios y normas contables generalmente aceptados que guardan uniformidad con los aplicados en el ejercicio anterior.*

**ZUBIZARRETA CONSULTING, S.L.**  
*Sociedad inscrita en el R.O.A.C. con el n° S-0455*



*Fdo.: Jon Andoni Legarreta Elguezabal*  
*(SOCIO)*

*Bilbao, a 21 de abril de 2006.*

**FUNDACION ALBOAN**  
**C.I.F.: G-48811376**  
**BALANCES DE SITUACION AL 31 DE DICIEMBRE**

		- Euros -			
ACTIVO	EJERCICIO 2005	EJERCICIO 2004	PASIVO	EJERCICIO 2005	EJERCICIO 2004
<b>B) INMOVILIZADO</b>	<b>1.932.508,78</b>	<b>1.145.077,04</b>	<b>A) FONDOS PROPIOS (Nota 9)</b>	<b>1.132.084,46</b>	<b>1.092.685,99</b>
I. Gastos de establecimiento (Nota 5)	291,66	12.050,64	I. Capital suscrito	961.619,37	961.619,37
II. Inmovilizaciones inmateriales (Nota 6)	1.109,27	3.437,67	IV. Excedentes de ejercicios anteriores	131.066,62	83.742,02
Aplicaciones informáticas	14.235,59	14.235,59	VI. Excedente del ejercicio (Positivo o Negativo)	29.398,47	47.324,60
Amortizaciones	(13.126,32)	(10.797,92)	<b>B) INGRESOS A DISTRIBUIR EN VARIOS EJERCICIOS (Nota 10)</b>	<b>1.856.878,36</b>	<b>829.462,49</b>
III. Inmovilizaciones materiales (Nota 7)	1.131.599,50	414.679,93	I. Subvenciones, donaciones y legados de capital y otros	1.856.878,36	829.462,49
Terrenos y construcciones	1.078.191,55	385.267,19	<b>D) ACREEDORES A LARGO PLAZO</b>	<b>43.000,00</b>	<b>1.290,00</b>
Otras instalaciones, utillaje y mobiliario	58.129,34	40.229,93	II. Deudas con entidades de crédito (Nota 12)	43.000,00	1.290,00
Otro inmovilizado	124.469,76	96.115,86	<b>E) ACREEDORES A CORTO PLAZO (Nota 13)</b>	<b>6.787.532,72</b>	<b>4.751.700,18</b>
Amortizaciones	(129.191,15)	(106.933,05)	III. Beneficiarios acreedores a corto plazo (Nota 11)	1.570.526,71	711.124,88
IV. Inmovilizaciones financieras (Nota 8)	799.008,35	714.908,80	IV. Acreedores comerciales	96.321,39	73.807,07
Cartera de valores a largo plazo	810.268,71	810.268,71	Deudas por compras o prestaciones de servicios	96.321,39	73.807,07
Otros créditos	41.710,00	---	V. Otras deudas no comerciales	74.251,60	59.082,88
Provisiones	(52.970,36)	(95.359,91)	Administraciones Públicas (Nota 14)	40.235,88	29.591,26
<b>D) ACTIVO CIRCULANTE</b>	<b>7.886.986,76</b>	<b>5.530.061,62</b>	Remuneraciones pendientes de pago	34.015,72	29.491,62
III. Usuarios y otros deudores de la actividad propia	136.441,71	189.116,71	VII. Ajustes por periodificación (Nota 11)	5.096.433,02	3.907.685,35
IV. Deudores	4.697.000,04	3.251.488,38	<b>TOTAL GENERAL</b>	<b>9.819.495,54</b>	<b>6.675.138,66</b>
Otros deudores	4.068,39	4.632,85			
Personal	719,10	806,13			
Administraciones Públicas (Nota 14)	4.692.212,55	3.246.049,40			
V. Inversiones financieras temporales (Nota 8)	1.451.325,59	440.799,04			
VII. Tesorería	1.567.027,31	1.648.657,49			
VIII. Ajustes por periodificación	35.192,11	---			
<b>TOTAL GENERAL</b>	<b>9.819.495,54</b>	<b>6.675.138,66</b>			



P 4816371 C

