

Informe económico

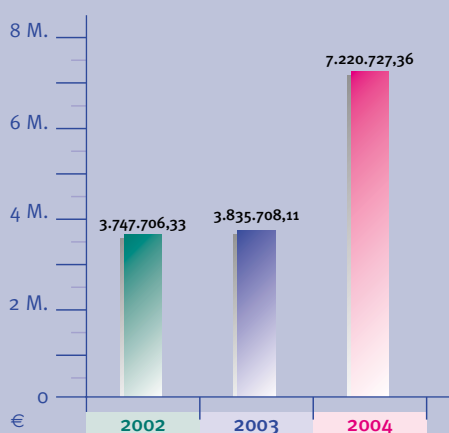
Los resultados del año 2004 reflejan el importante incremento de actividad experimentado por **ALBOAN** durante este año. Como puede verse, los ingresos ascienden a 7.220.727 €, lo que representa un aumento del 88% con respecto al año anterior. Este crecimiento se ha debido principalmente a la incorporación del Secretariado de Gujerat en **ALBOAN** (60% del crecimiento), pero también ha sido consecuencia del desarrollo de las actividades propias de **ALBOAN**, lo que significa que nuestra organización mantiene una trayectoria de crecimiento sostenido.

En cuanto a la distribución del gasto por áreas, Cooperación Internacional ha experimentado la mayor subida, debido fundamentalmente al aumento de los fondos enviados a Gujerat (1.767.249,92 €). Las áreas de Educación-Voluntariado y Formación Sociopolítica representan el 7,2% del total de gastos de **ALBOAN** lo que supone un incremento de 57.605 € con respecto al año 2003.

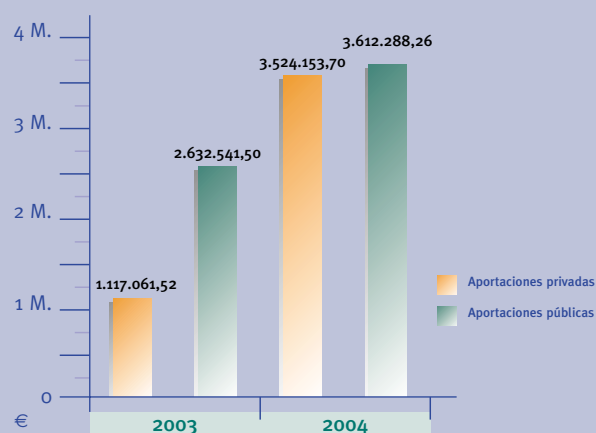
Así mismo, nuestra apuesta por incrementar la notoriedad y presencia social de **ALBOAN** se ha traducido en un notable aumento de los fondos destinados a Comunicación (222.615 € más que en el 2003). En esta partida también se refleja el esfuerzo realizado por mantener las publicaciones periódicas destinadas a los donantes de Gujerat.

Este crecimiento institucional no hubiera sido posible sin un aumento en las capacidades humanas y técnicas del equipo de **ALBOAN**. Por ello, el área de gestión ha experimentado también un crecimiento significativo. Sin embargo, mantenemos un porcentaje mínimo (4,4%) respecto al total de los fondos gestionados. De esta manera, consolidamos nuestro compromiso por garantizar que los fondos que gestiona **ALBOAN** se destinen fundamentalmente a actividades relacionadas con sus fines institucionales.

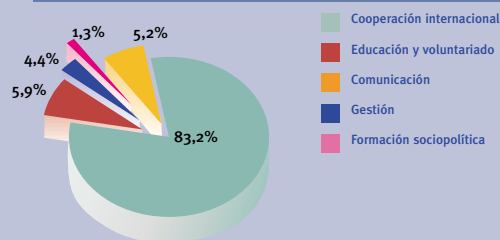
Evolución ingresos 2002-2004



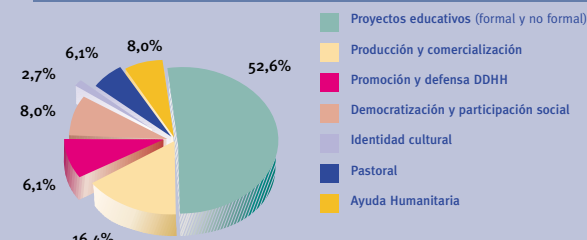
Evolución aportaciones 2003-2004



Gastos por Áreas 2004

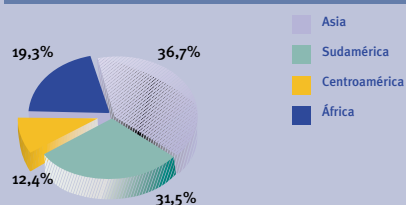


Gastos por Sectores 2004*



* Sobre los fondos enviados

Gastos por zona geográfica



Nuestras cuentas han sido auditadas por **Zubizarreta Consulting, S.L.** y se encuentran disponibles en cualquiera de nuestras sedes. Así mismo, los resultados de la auditoría realizada por la **Fundación Lealtad** han mostrado que nuestra organización vuelve a superar muy satisfactoriamente sus exigencias sobre transparencia y buenas prácticas en las organizaciones no lucrativas.



ZUBIZARRETA
CONSULTING, S.L.

Igentea, 2 - 1ª izda.
Tel. 943 420 577 • Fax: 943 431 419
20003 San Sebastián

Vicente Goikoetxea, 6 - 5ª dcha.
Tel. 945 271 334 • Fax: 945 288 895
01008 Vizcaya-Gasteiz

Heros, 2 - 1ª dcha.
Tel. 944 232 927 • Fax: 944 239 638
48009 Bilbao

AUDITORES


INFORME DE AUDITORIA INDEPENDIENTE DE CUENTAS ANUALES

Al Patronato de la FUNDACION ALBOAN

- 1. Hemos auditado las cuentas anuales de FUNDACION ALBOAN, que comprenden el balance de situación al 31 de diciembre de 2004, la cuenta de pérdidas y ganancias y la memoria correspondientes al ejercicio anual terminado en dicha fecha, cuya formulación es responsabilidad de los Administradores de la Entidad. Nuestra responsabilidad es expresar una opinión sobre las citadas cuentas anuales en su conjunto, basada en el trabajo realizado de acuerdo con las normas de auditoría generalmente aceptadas, que requieren el examen, mediante la realización de pruebas selectivas, de la evidencia justificativa de las cuentas anuales y la evaluación de su presentación, de los principios contables aplicados y de las estimaciones realizadas.*
- 2. Los Administradores presentan, a efectos comparativos, con cada una de las partidas del balance, de la cuenta de pérdidas y ganancias, y del cuadro de financiación, además de las cifras del ejercicio 2004, las correspondientes al ejercicio anterior. Nuestra opinión se refiere exclusivamente a las cuentas anuales del ejercicio 2004. Con fecha 24 de marzo de 2004 emitimos nuestro informe de auditoría acerca de las cuentas anuales del ejercicio 2003 en el que expresamos una opinión favorable.*

3. *En nuestra opinión, las cuentas anuales del ejercicio 2004 adjuntas expresan, en todos los aspectos significativos, la imagen fiel del patrimonio y de la situación financiera de FUNDACION ALBOAN al 31 de diciembre de 2004 y de los resultados de sus operaciones y de los recursos obtenidos y aplicados durante el ejercicio anual terminado en dicha fecha y contienen la información necesaria y suficiente para su interpretación y comprensión adecuada, de conformidad con principios y normas contables generalmente aceptados que guardan uniformidad con los aplicados en el ejercicio anterior.*

ZUBIZARRETA CONSULTING, S.L.
Sociedad inscrita en el R.O.A.C. con el nº S-0455



Fdo.: Carlos Martínez de Albéniz Ochoa de Zuazola
- Socio -

Bilbao, a 1 de abril de 2005.

FUNDACION ALBOAN
C.I.F.: G-48811376

BALANCES DE SITUACION AL 31 DE DICIEMBRE

ACTIVO	EJERCICIO 2004	EJERCICIO 2003	PASIVO	EJERCICIO 2004	EJERCICIO 2003
B) INMOVILIZADO	1.145.077,04	1.149.175,64	A) FONDOS PROPIOS (Nota 9)	1.092.685,99	1.045.361,39
I. Gastos de establecimiento (Nota 5)	12.050,64	20.944,51	I. Capital suscrito	961.619,37	961.619,37
II. Inmovilizaciones inmateriales (Nota 6)	3.437,67	4.203,47	IV. Excedentes de ejercicios anteriores	83.742,02	151.626,60
Aplicaciones informáticas	14.235,59	14.235,59	VI. Excedente del ejercicio (Positivo o Negativo)	47.324,60	(67.884,38)
Amortizaciones	(10.797,92)	(10.797,92)	B) INGRESOS A DISTRIBUIR EN VARIOS EJERCICIOS (Nota 10)	829.462,49	348.587,02
III. Inmovilizaciones materiales (Nota 7)	414.679,93	16.328,52	I. Subvenciones, donaciones y legados de capital y otros	829.462,49	348.587,02
Terrenos y construcciones	385.267,19	--	D) ACREEDORES A LARGO PLAZO	1.290,00	213.461,00
Otras instalaciones, utillaje y mobiliario	40.229,93	30.175,00	II. Deudas con entidades de crédito (Nota 12)	1.290,00	--
Otro inmovilizado	96.115,86	75.478,41	VI. Beneficiarios acreedores a largo plazo	--	213.461,00
Amortizaciones	(106.933,05)	(89.324,89)	E) ACREEDORES A CORTO PLAZO (Nota 13)	4.751.700,18	2.394.183,17
IV. Inmovilizaciones financieras (Nota 8)	714.908,80	1.107.399,14	III. Beneficiarios acreedores a corto plazo (Nota 11)	711.124,88	454.788,33
Cartera de valores a largo plazo	810.268,71	1.245.004,31	IV. Acreedores comerciales	73.807,07	25.198,08
Provisiones	(95.359,91)	(137.605,17)	Deudas por compras o prestaciones de servicios	73.807,07	25.198,08
D) ACTIVO CIRCULANTE	5.530.061,62	2.852.416,94	V. Otras deudas no comerciales	59.082,88	53.061,08
III. Usos y otros deudores de la actividad propia	189.116,71	46.871,36	Administraciones Públicas (Nota 14)	29.591,26	23.868,92
IV. Deudores	3.251.488,38	2.153.078,95	Remuneraciones pendientes de pago	29.491,62	29.192,16
Otros deudores	4.632,85	3.324,30	VII. Ajustes por periodificación (Nota 11)	3.907.685,35	1.861.135,68
Personal	806,13	--	TOTAL GENERAL	6.675.138,66	4.001.592,58
Administraciones Públicas (Nota 14)	3.246.049,40	2.149.754,65			
V. Inversiones financieras temporales	440.799,04	--			
VII. Tesorería	1.648.657,49	606.086,16			
VIII. Ajustes por periodificación	--	46.380,47			
TOTAL GENERAL	6.675.138,66	4.001.592,58			

- Euros -



P 1197126 C

FUNDACION ALBOAN
C.I.F.: G-48811376
CUENTAS DE PERDIDAS Y GANANCIAS AL 31 DE DICIEMBRE



P 1197127 C

- Euros -

DEBE	EJERCICIO 2004	EJERCICIO 2003	HABER	EJERCICIO 2004	EJERCICIO 2003
A) GASTOS	7.038.748,60	3.903.592,69	B) INGRESOS	7.086.073,20	3.835.708,11
• Consumo de explotación	11.060,11	2.491,37	• Ingresos de la entidad por la actividad propia	7.009.818,66	3.768.499,89
• Ayudas monetarias y otros	5.639.303,23	2.985.907,67	a) Cuotas de usuarios y afiliados	1.989.230,54	370.747,88
a) Ayudas económicas	5.607.916,69	2.967.834,20	b) Donaciones y legados	1.421.133,68	735.309,89
b) Gastos por colaboraciones y del patronato	31.386,54	18.073,47	c) Subvenciones de Administraciones Públicas	3.599.454,44	2.662.442,12
• Gastos de personal	640.582,67	468.376,37			
a) Sueldos, salarios y asimilados	494.388,08	363.370,06			
b) Cargas sociales	146.194,59	105.006,31	• Otros ingresos	28.826,94	38.896,09
• Dotaciones para amortizaciones de inmovilizado	29.932,94	33.096,34			
• Otros gastos	738.598,62	440.567,30			
• Gastos financieros	1.290,00	---	I. RESULTADOS NEGATIVOS DE LA EXPLOTACIÓN	20.831,97	123.043,07
c) Otros	1.290,00	---	• Ingresos financieros	31.028,15	25.802,66
• Variación de las provisiones financieras	(30.031,48)	(35.827,64)	c) Otros	31.028,15	25.802,66
• Diferencias negativas de cambio	3.399,84	---	• Diferencias positivas de cambio	10.480,58	---
II. RESULTADOS FINANCIEROS POSITIVOS	66.850,37	61.630,30			
III. RESULTADOS POSITIVOS DE LAS ACTIVIDADES ORDINARIAS	46.018,40	---	III. RESULTADOS NEGATIVOS DE LAS ACTIVIDADES ORDINARIAS	---	61.412,77
• Gastos extraordinarios	4.612,67	8.981,28	• Subvenciones transferidas al resultado del ejercicio	1.431,53	---
IV. RESULTADOS EXTRAORDINARIOS POSITIVOS	1.306,20	---	• Ingresos extraordinarios	4.487,34	2.509,47
V. RESULTADO POSITIVO ANTES DE IMPUESTOS	47.324,60	---	IV. RESULTADOS EXTRAORDINARIOS NEGATIVOS	---	6.471,81
VI. EXCEDENTE POSITIVO DEL EJERCICIO	47.324,60	---	V. RESULTADO NEGATIVO ANTES DE IMPUESTOS	---	67.884,58
			VI. EXCEDENTE NEGATIVO DEL EJERCICIO	---	67.884,58