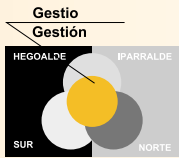


Área de Gestión



ALBOAN

Personas contratadas: M^a del Mar Magallón, Idoia Muniain, Alicia Neff, M^aJesús Etxarri, Javier Nausia, Miren Bermejo.

Personas voluntarias: Juan Burzako, Lorea Bernaola, Marta García, José Ignacio Berriatua, Belén Molina, Kepa de Azarloza y Goiria.

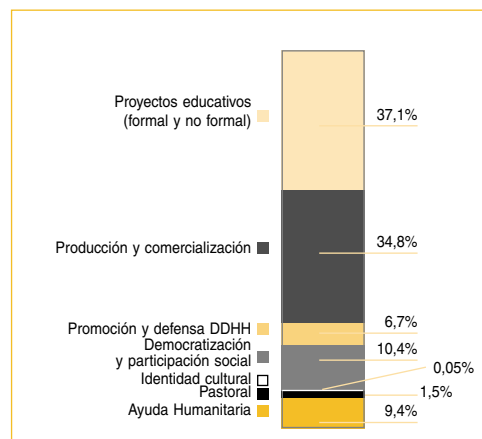
Prácticas: Jone Aspiazu, Garbiñe Ruiz, Susana Feijoo, Leonor García, Olatz Orube.

Como norma general nuestra relación con los socios y socias de ALBOAN es una relación cordial. Se realiza fundamentalmente a través de la correspondencia postal. Con algunos de ellos mantenemos también una relación más directa (por teléfono o correo electrónico). Intentamos solventar sus preocupaciones y dudas, además de poner al día sus cambios de dirección, números de cuenta, aumentos de cuota...

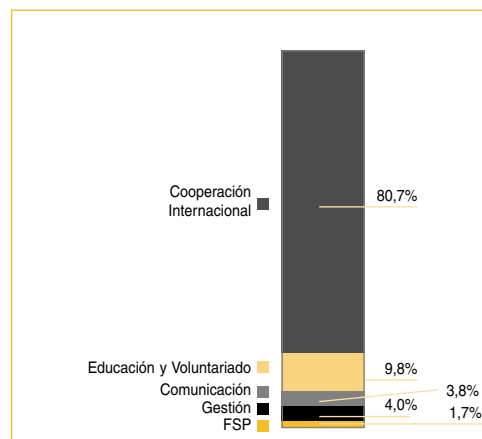
La personas socias de ALBOAN son personas que contribuyen, a través de su aportación económica y de su interés e inquietud por los países del Sur, a construir un mundo más justo. • Idoia Muniain. Gestión. ALBOAN.

Información económica

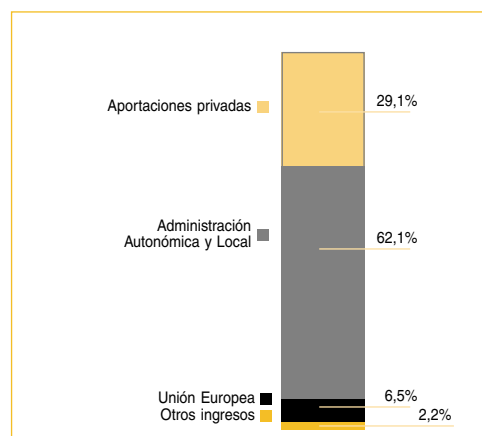
| Gastos por Proyectos | 2003 |
|---|-----------------------|
| Proyectos educativos (formal y no formal) | 1.081.233,07 € |
| Producción y comercialización | 1.013.172,65 € |
| Promoción y defensa DDHH | 195.558,80 € |
| Democratización y participación social | 302.753,60 € |
| Identidad cultural | 1.342,12 € |
| Pastoral | 43.610,00 € |
| Ayuda Humanitaria | 274.909,81 € |
| Subtotal | 2.912.580,05 € |



| Gastos por Áreas | 2003 |
|---------------------------|-----------------------|
| Cooperación Internacional | 3.153.797,44 € |
| Educación y Voluntariado | 382.399,56 € |
| Comunicación | 147.575,99 € |
| Gestión | 158.220,45 € |
| Formación Sociopolítica | 67.022,36 € |
| Total | 3.909.015,80 € |



| Ingresos | 2003 |
|-----------------------------------|-----------------------|
| Socios y donantes particulares | 284.151,01 € |
| Instituciones privadas | 832.910,51 € |
| Aportaciones privadas | 1.117.061,52 € |
| Administración autonómica y local | 2.382.602,58 € |
| Unión Europea | 249.938,92 € |
| Subvenciones públicas | 2.632.541,50 € |
| Otros ingresos | 86.105,09 € |
| Total | 3.835.708,11 € |





ZUBIZARRETA

3. *En nuestra opinión, las cuentas anuales del ejercicio 2003 adjuntas expresan, en todos los aspectos significativos, la imagen fiel del patrimonio y de la situación financiera de FUNDACION ALBOAN al 31 de diciembre de 2003 y de los resultados de sus operaciones y de los recursos obtenidos y aplicados durante el ejercicio anual terminado en dicha fecha y contienen la información necesaria y suficiente para su interpretación y comprensión adecuada, de conformidad con principios y normas contables generalmente aceptados que guardan uniformidad con los aplicados en el ejercicio anterior.*

ZUBIZARRETA CONSULTING, S.L.
Sociedad inscrita en el R.O.A.C. con el nº S-0455

Fdo.: Vicente Zubizarreta Urcelay

Bilbao, a 24 de marzo de 2004.

FUNDACION ALBOAN
C.I.F.: G-48811376

BALANCES DE SITUACION AL 31 DE DICIEMBRE



P 7640064 B

| | | - Euros - | | | |
|---|---------------------|---------------------|--|---------------------|---------------------|
| ACTIVO | EJERCICIO 2003 | EJERCICIO 2002 | PASIVO | EJERCICIO 2003 | EJERCICIO 2002 |
| B) INMOVILIZADO | | | A) FONDOS PROPIOS (Nota 9) | | |
| I. Gastos de establecimiento (Nota 5) | 20.944,51 | -- | I. Capital suscrito | 961.619,37 | 961.619,37 |
| II. Inmovilizaciones inmateriales (Nota 6) | 4.503,47 | 4.124,35 | IV. Excedentes de ejercicios anteriores | 151.626,60 | 194.709,82 |
| III. Inmovilizaciones materiales (Nota 7) | 16.328,52 | 29.650,74 | VI. Excedente del ejercicio (Positivo o Negativo) | (67.884,58) | (43.083,22) |
| IV. Inmovilizaciones financieras (Nota 8) | 1.107.399,14 | 1.066.342,97 | B) INGRESOS A DISTRIBUIR EN VARIOS EJERCICIOS (Nota 10) | 348.587,02 | 348.587,02 |
| D) ACTIVO CIRCULANTE | 2.852.417,07 | 2.419.525,77 | I. Subvenciones, donaciones y legados de capital y otros | 348.587,02 | 348.587,02 |
| III. Usuarios y otros deudores de la actividad propia | 46.871,36 | 80.852,73 | D) ACREEDORES A LARGO PLAZO (Nota 11) | 213.461,00 | -- |
| VI. Deudores | 2.153.079,08 | 1.475.196,72 | VI. Beneficiarios acreedores a largo plazo | 213.461,00 | -- |
| Otros deudores | 3.324,43 | 3.533,74 | E) ACREEDORES A CORTO PLAZO (Nota 12) | 2.394.183,30 | 2.057.810,84 |
| Administraciones Públicas (Nota 13) | 2.149.754,65 | 1.471.662,98 | III. Beneficiarios acreedores a corto plazo (Nota 11)) | 454.788,33 | -- |
| V. Inversiones financieras temporales | -- | 134.743,75 | IV. Acreedores comerciales | 25.198,08 | 58.440,24 |
| VII. Tesorería | 606.086,16 | 227.605,41 | Deudas por compras o prestaciones de servicios | 25.198,08 | 58.440,24 |
| VIII. Ajustes por periodificación | 46.380,47 | 1.127,16 | V. Otras deudas no comerciales | 53.061,21 | 45.267,61 |
| | | | Administraciones Públicas (Nota 13) | 23.868,92 | 21.825,59 |
| | | | Remuneraciones pendientes de pago | 29.192,29 | 23.442,02 |
| | | | VII. Ajustes por periodificación (Nota 11) | 1.861.135,68 | 1.954.102,99 |
| TOTAL GENERAL | 4.001.592,71 | 3.519.643,83 | TOTAL GENERAL | 4.001.592,71 | 3.519.643,83 |

FUNDACION ALBOAN
C.I.F.: G-48811376

CUENTAS DE PERDIDAS Y GANANCIAS AL 31 DE DICIEMBRE



P 7640065 B

- Euros -

| DEBE | EJERCICIO 2003 | EJERCICIO 2002 | HABER | EJERCICIO 2003 | EJERCICIO 2002 |
|--|---------------------|---------------------|--|---------------------|---------------------|
| A) GASTOS | 3.903.592,69 | 3.727.067,48 | B) INGRESOS | 3.835.708,11 | 3.683.984,26 |
| • Consumo de explotación | 2.491,37 | 4.963,82 | • Ingresos de la entidad por la actividad propia | 3.768.492,89 | 3.603.635,64 |
| • Ayudas monetarias y otros | 2.975.638,84 | 2.763.652,52 | a) Cuotas de usuarios y afiliados | 370.747,88 | 279.002,08 |
| a) Ayudas económicas | 2.950.888,82 | 2.711.575,75 | b) Donaciones y legados | 735.309,89 | 1.208.469,24 |
| b) Gastos por colaboraciones y del patronato | 24.750,02 | 52.076,77 | c) Subvenciones de Administraciones Públicas | 2.662.442,12 | 2.116.164,32 |
| • Gastos de personal | 452.088,97 | 402.378,05 | | | |
| a) Sueldos, salarios y asimilados | 347.082,66 | 302.590,03 | | | |
| b) Cargas sociales | 105.006,31 | 99.788,02 | • Otros ingresos | 38.896,09 | 43.263,55 |
| • Dotaciones para amortizaciones de inmovilizado | 33.096,34 | 22.996,63 | | | |
| • Otros gastos | 467.123,53 | 422.359,95 | | | |
| I. RESULTADOS POSITIVOS DE EXPLOTACION | — | 30.548,22 | RESULTADOS NEGATIVOS DE LA EXPLOTACIÓN | 123.043,07 | — |
| • Variación de las provisiones financieras | (35.827,64) | 109.710,74 | • Ingresos financieros | 25.802,66 | 32.033,31 |
| | | | c) Otros | 25.802,66 | 32.033,31 |
| II. RESULTADOS FINANCIEROS POSITIVOS | 61.630,30 | | II. RESULTADOS FINANCIEROS NEGATIVOS | — | 77.677,43 |
| • Gastos extraordinarios | 8.981,28 | 1.005,77 | III. RESULTADOS NEGATIVOS DE LAS ACTIVIDADES ORDINARIAS | 61.412,77 | 47.129,21 |
| | | | • Ingresos extraordinarios | 2.509,47 | 5.051,76 |
| IV. RESULTADOS EXTRAORDINARIOS POSITIVOS | — | 4.045,99 | IV. RESULTADOS EXTRAORDINARIOS NEGATIVOS | 6.471,81 | — |
| | | | V. RESULTADO NEGATIVO ANTES DE IMPUESTOS | 67.884,58 | 43.083,22 |
| | | | VI. EXCEDENTE NEGATIVO DEL EJERCICIO | 67.884,58 | 43.083,22 |